PAGĖGIAI

PAGĖGIŲ SAVIVALDYBĖS ADMINISTRACIJOS DIREKTORIUS

ĮSAKYMAS
DĖL PAGĖGIŲ SAVIVALDYBĖS ŠVIETIMO STEBĖSENOS 2020-2021 MOKSLO METŲ RODIKLIŲ PATVIRTINIMO

2022 m. kovo 23 d. Nr. A1-253
Pagėgiai

Vadovaudamasis Lietuvos Respublikos vietos savivaldos įstatymo 29 straipsnio 8 dalies 2 punktu, Lietuvos Respublikos švietimo įstatymo 53 straipsnio 2 dalimi, Pagėgių savivaldybės švietimo stebėsenos tvarkos aprašo, patvirtintu 2021 m. vasario 3 d. Pagėgių savivaldybės administracijos direktoriaus įsakymu Nr. A1-115 „Dėl Pagėgių savivaldybės švietimo stebėsenos tvarkos aprašo, švietimo stebėsenos rodiklių ir švietimo stebėsenos rodiklių aprašo patvirtinimo“ 18 punktu bei Pagėgių savivaldybės švietimo stebėsenos rodiklių sąrašu ir švietimo stebėsenos rodiklių aprašu, patvirtintais 2022 m. sausio 31 d. Pagėgių savivaldybės administracijos direktoriaus įsakymu Nr. A1-78 „Dėl Pagėgių savivaldybės švietimo stebėsenos rodiklių sąrašo ir švietimo stebėsenos rodiklių aprašo patvirtinimo“:

1. T v i r t i n u Pagėgių savivaldybės švietimo stebėsenos 2020-2021 mokslo metų rodiklius (pridedama).
2. S k e l b i u šį įsakymą Pagėgių savivaldybės interneto svetainėje www.pagegiai.lt.

Administracijos direktorius Virginijus Komskis

PAGĖGIŲ SAVIVALDYBĖS ADMINISTRACIJA

Valdas Vytuvis
2022-03-23

Virginija Sirvidienė
2022-03-23

Parengė
Švietimo, kultūros, sporto ir civilinės metrikacijos skyriaus vyriausioji specialistė
Loreta Zinovjevienė
2022-03-23

PATVIRTINTA
Pagėgių savivaldybės administracijos
direktoriaus 2022 m. kovo 23 d.
įsakymu Nr. A1-253

PAGĖGIŲ SAVIVALDYBĖS ŠVIETIMO STEBĖSENOS 2020-2021 M. M. RODIKLIAI

I. DOKUMENTAI, PAGRINDŽIANTYS ŠVIETIMO STEBĖSENOS TVARKĄ IR RODIKLIUS

1. Lietuvos Respublikos švietimo įstatymo 53 straipsnio 2 dalis.

2. Pagėgių savivaldybės administracijos direktoriaus 2021 m. vasario 3 d. įsakymas Nr. A1-115 „Dėl Pagėgių savivaldybės švietimo stebėsenos tvarkos aprašo, švietimo stebėsenos rodiklių ir švietimo stebėsenos rodiklių aprašo patvirtinimo“, Pagėgių savivaldybės administracijos direktoriaus 2022 m. sausio 31 d. įsakymas Nr. A1-78 „Dėl Pagėgių savivaldybės švietimo stebėsenos rodiklių sąrašo ir švietimo stebėsenos rodiklių aprašo patvirtinimo“.

II. PAGĖGIŲ SAVIVALDYBĖS ŠVIETIMO STEBĖSENOS RODIKLIAI

1. Pagėgių savivaldybės švietimo stebėsenos rodiklių sąrašą sudaro Lietuvos Respublikos švietimo, mokslo ir sporto ministro patvirtinti valstybiniai švietimo rodikliai, Lietuvos Respublikos švietimo, mokslo ir sporto ministro 2021 m. gruodžio 27 d. įsakymu „Dėl būtinųjų savivaldybės ir mokyklų, vykdančių bendrojo ugdymo programas, švietimo stebėsenos rodiklių patvirtinimo“ patvirtinti rodikliai ir Pagėgių savivaldybės švietimo sistemos būklę, skirtumų ir/ar pokyčių mastą bei svarbiausių savivaldybės švietimo tikslų įgyvendinimą atspindintys rodikliai.

2. Savivaldybės švietimo stebėsenos rodikliai suskirstyti grupėmis pagal tai, kurį švietimo sistemos komponentą apibūdina: švietimo kontekstą, indėlį į švietimą, švietimo procesus ir švietimo rezultatus.

3. Švietimo konteksto rodikliai (parodo išorines sąlygas ir reikmes, darančias poveikį švietimo sistemos procesams)**:**

3.1. švietimo aplinka.

3.1.1. švietimo įstaigų tinklas:

Gimnazija	Pagrindinė mokykla	Neformaliojo vaikų švietimo įstaiga	Lopšelis-darželis
2	2	1	1

2020-2021 m. m. Pagėgių savivaldybės teritorijoje veikė 6 švietimo įstaigos: 2 gimnazijos, 2 pagrindinės mokyklos, 1 neformaliojo švietimo įstaiga, 1 ikimokyklinė ugdymo įstaiga.

Švietimo įstaigos: Pagėgių Algimanto Mackaus gimnazija, Pagėgių sav. Vilkyškių Johaneso Bobrovskio gimnazija, Pagėgių savivaldybės Natkiškių Zosės Petraitienės pagrindinė mokykla, Pagėgių sav. Stoniškių pagrindinė mokykla, Pagėgių savivaldybės meno ir sporto mokykla, Pagėgių savivaldybės Pagėgių lopšelis-darželis.

Nuo 2020 m. rugsėjo 1 d. reorganizuota Pagėgių savivaldybės Piktupėnų pagrindinė mokykla ir Pagėgių savivaldybės Pagėgių pradinė mokykla, jas prijungiant prie Pagėgių Algimanto Mackaus gimnazijos (Pagėgių savivaldybės tarybos 2020 m. gegužės 28 d. sprendimas T-102 „Dėl Pagėgių savivaldybės Piktupėnų pagrindinės mokyklos ir Pagėgių savivaldybės Pagėgių pradinės mokyklos reorganizavimo, prijungiant jas prie Pagėgių Algimanto Mackaus gimnazijos, sąlygų aprašų ir Pagėgių Algimanto Mackaus gimnazijos nuostatų patvirtinimo“).

Taip pat nuo 2020 m. rugsėjo 1 d. pertvarkyta Pagėgių sav. Stoniškių pagrindinės mokyklos vidaus struktūra, uždarant Pagėgių sav. Stoniškių pagrindinės mokyklos Šilgalių mokyklą – daugiafunkcinį centrą (Pagėgių savivaldybės tarybos 2020 m. lapkričio 5 d. sprendimas T-224 „Dėl Pagėgių sav. Stoniškių pagrindinės mokyklos vidaus struktūros pertvarkymo ir Pagėgių sav. Stoniškių pagrindinės mokyklos nuostatų patvirtinimo“)

Švietimo įstaigų skaičius pagal vykdomas formaliojo ir neformaliojo ugdymo programas:



Ikimokyklinio ugdymo programą visą dieną vykdo Pagėgių savivaldybės Pagėgių lopšelis-darželis, Pagėgių sav. Vilkyškių Johaneso Bobrovskio gimnazijos ikimokyklinio ugdymo grupė. Pagėgių sav. Stoniškių pagrindinėje mokykloje, Pagėgių savivaldybės Natkiškių Zosės Petraitienės pagrindinėje mokykloje 2020-2021 m. m. veikė mišri priešmokyklinio ugdymo grupė 3-6 metų vaikams iki pietų (4 val.).

Priešmokyklinio ugdymo programa teikiama 4 bendrojo ugdymo mokyklose ir Pagėgių savivaldybės Pagėgių lopšelyje-darželyje.

3.1.2. ugdytinių skaičiaus kaita pagal švietimo įstaigų vykdomas ugdymo programas:

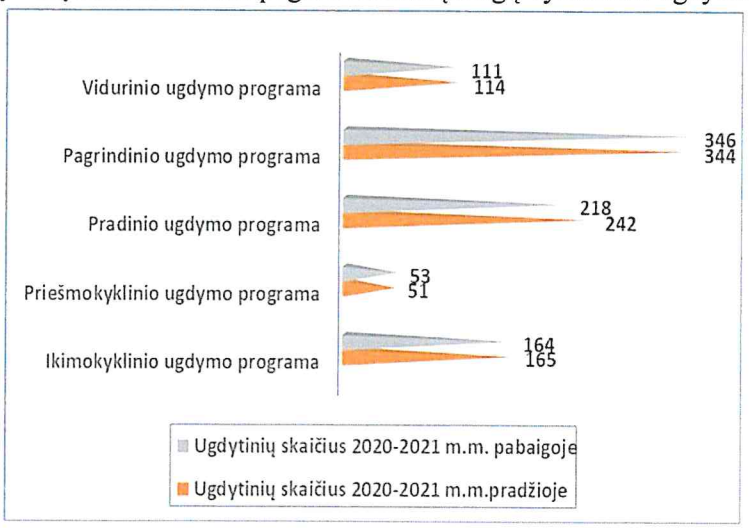

2020-2021 mokslo metų pabaigoje Pagėgių savivaldybės bendrojo ugdymo mokyklose mokinių sumažėjo: pagal vidurinio ugdymo programą sumažėjo 3 mokiniais, pradinio ugdymo — 6, ikimokyklinio ugdymo – 1 vaiku. Pagal pagrindinio ugdymo programą besimokančių mokinių skaičius išliko toks pat, o pagal priešmokyklinio ugdymo programą besimokančių mokinių mokslo metų pabaigoje dviem buvo daugiau.

3.1.3. Gimstamumo pokyčiai.

2019 m.	2020 m.	2021 m.
72	62	62

2020 ir 2021 metais Pagėgių savivaldybėje, kartu su užsienyje gimusiais vaikais, užregistruotas toks pat gimusiųjų skaičius. 2019-2021 metų p0okytis -10 vaikų.

4. **Indėlio į švietimą rodikliai** (parodo pastangas ir (arba) išteklius, reikalingus švietimo sistemai veikti ir tikslams pasiekti):

4.1. besimokančiųjų charakteristika:

4.1.1. mokinių skaičiaus kaita (be ikimokyklinio ir priešmokyklinio amžiaus vaikų):

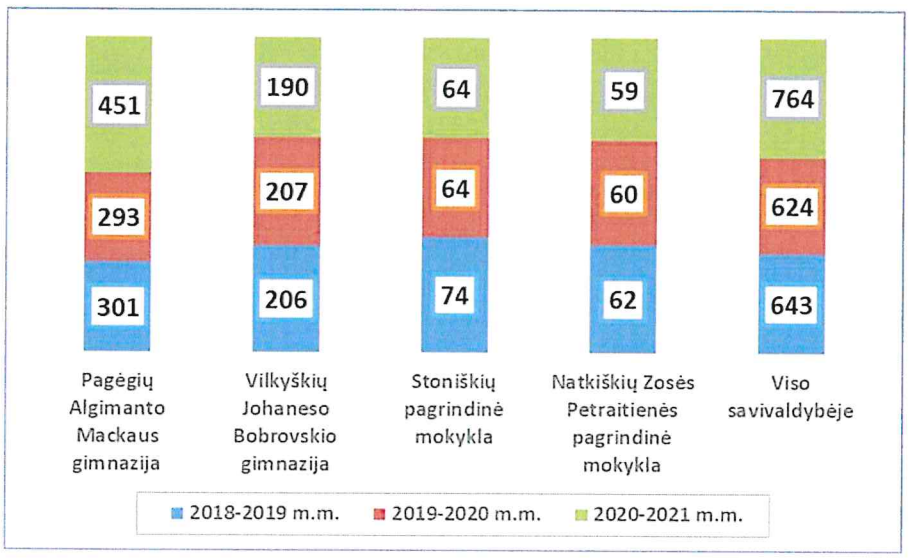

Pagėgių Algimanto Mackaus gimnazijoje 2020-2021 m. m. 158 mokiniais mokėsi daugiau negu 2019-2020 m. m. (buvo reorganizuotos Pagėgių savivaldybės Piktupėnų pagrindinė mokykla ir Pagėgių savivaldybės Pagėgių pradinė mokykla). Tuo tarpu Pagėgių sav. Vilkyškių Johaneso Bobrovskio gimnazijoje 17 mokinių sumažėjo. Pagėgių sav. Stoniškių pagrindinėje mokykloje išliko nepakitęs mokinių skaičius, o Pagėgių savivaldybės Natkiškių Zosės Petraitienės pagrindinėje mokykloje sumažėjo vienu mokiniu.

2020-2021 mokslo metais bendrojo ugdymo mokyklose mokėsi 764 mokiniai (1-12 kl.), t. y. 140 mokinių daugiau negu 2019-2020 m. m.

4.1.2. pirmokų skaičiaus kaita:



2020-2021 m. m. palyginus su 2019-2020 m. m., pirmokų skaičius 6 sumažėjo. Tuo tarpu 2019-2020 m. m. palyginus su 2018-2019 m. m. net 20 pirmokų mokėsi daugiau.

4.1.3. vaikų skaičius ikimokyklinėse ir priešmokyklinėse grupėse (BU mokyklose):

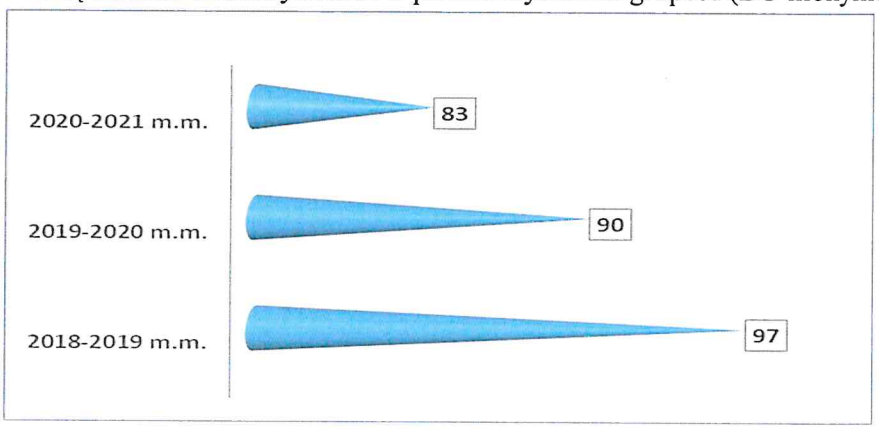

2020-2021 m. m. vaikų skaičius bendrojo ugdymo mokyklų ikimokyklinėse ir priešmokyklinėse grupėse, lyginant su 2019-2020 m. m. sumažėjo 7 vaikais. Pagėgių savivaldybės Pagėgių lopšelį-darželį lankė 131 ikimokyklinio amžiaus (2019-2020 m. m. - 110) ir 15 priešmokyklinio amžiaus vaikų (2019-2020 m. m. – 21). Iš viso savivaldybėje lankančių ugdymo įstaigas ikimokyklinio ir priešmokyklinio amžiaus vaikų yra 229, t. y. 17 vaikų daugiau negu 2019-2020 m. m.

4-6 metų vaikų skaičius IU programos – 113, 4-6 metų vaikų skaičius PU programos – 41. 3-5 metų vaikų skaičius –144.

4.1.4. mokinių skaičiaus vidurkis klasės komplekte:

Eil. Nr.	Ugdymo įstaigos pavadinimas	Mokinių skaičiaus vidurkis 2019-2020 m. m.	Mokinių skaičiaus vidurkis 2020-2021 m. m
1.	Pagėgių Algimanto Mackaus gimnazija	22	20
2.	Pagėgių sav. Vilkyškių Johaneso Bobrovskio gimnazija	17	16
3.	Pagėgių savivaldybės Natkiškių Zosės Petraitienės pagrindinė mokykla	12	10
4.	Pagėgių sav. Stoniškių pagrindinė mokykla	8	7
	Viso:	**15**	**13**

2020-2021 mokslo metais mokinių skaičiaus vidurkis savivaldybės bendrojo ugdymo mokyklų klasės komplekte vidutiniškai mažėjo po vieną, du mokinius.

4.1.5. praleistų (pateisintų, nepateisintų) pamokų skaičiaus vidurkis tenkantis vienam mokiniui per mokslo metus:

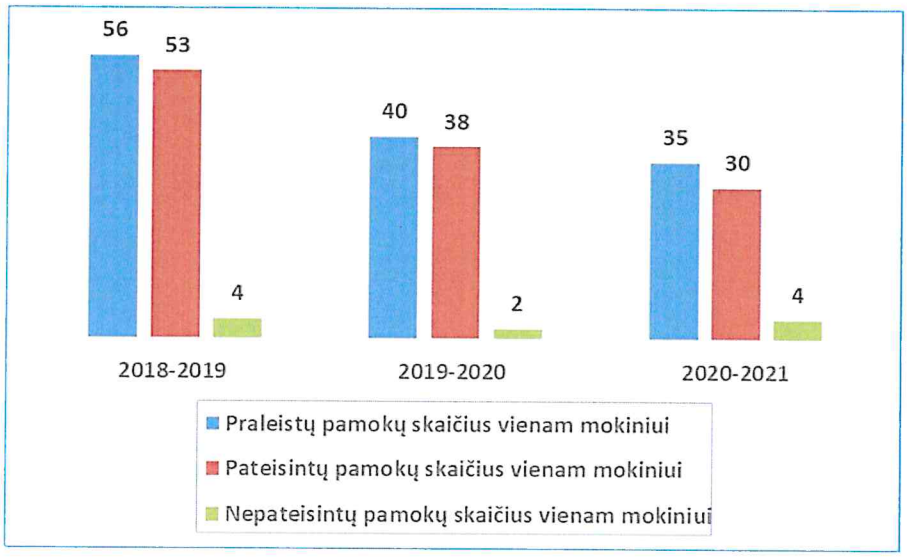

2020-2021 mokslo metais praleistų pamokų skaičius bendrojo ugdymo mokyklose nežymiai mažėjo. Vienam mokiniui vidutiniškai teko 35 pamokos. Nepateisintų pamokų dviem padidėjo negu 2019-2020 m. m.

4.1.6. priešmokyklinio ugdymo grupių, kuriose yra ne daugiau kaip 20 mokinių, dalis (proc.).

Eil. Nr.	Įstaigos	PUG vaikų skaičius	Grupių komplektų, kur ne daugiau 20 mokinių, skaičius	Dalis (proc.)
1.	Pagėgių Algimanto Mackaus gimnazija	18	1	100
2.	Pagėgių sav. Vilkyškių Johaneso Bobrovskio gimnazija	13	1	100
3.	Pagėgių savivaldybės Natkiškių Zosės Petraitienės pagrindinė mokykla	5	1	100
4.	Pagėgių sav. Stoniškių pagrindinė mokykla	7	1	100
5.	Pagėgių savivaldybės Pagėgių lopšelis-darželis	15	1	100
	Viso:	**58**	**5**	**100**

2020-2021 m. m. visose ugdymo įstaigose formuojama po vieną priešmokyklinio ugdymo grupę, nes grupėje nėra daugiau kaip 20 vaikų.

4.1.7. bendrojo ugdymo mokyklų bendrosios paskirties 1 klasių komplektų, kuriuose yra ne daugiau kaip 24 mokiniai, dalis (proc.).

Eil. Nr.	Įstaigos	1 klasės mokinių skaičius	Klasių komplektų, kur ne daugiau 24 mokiniai, skaičius	Dalis (proc.)
1.	Pagėgių Algimanto Mackaus gimnazija	39	2	100
2.	Pagėgių sav. Vilkyškių Johaneso Bobrovskio gimnazija	16	1	100
3.	Pagėgių savivaldybės Natkiškių Zosės Petraitienės pagrindinė mokykla	9	1	100
4.	Pagėgių sav. Stoniškių pagrindinė mokykla	6	1	100
	Viso:	**70**	**5**	**100**

2020-2021 m. m. vienintelėje Pagėgių Algimanto Mackaus gimnazijoje yra du 1 klasės komplektai, kuriuose ugdomi po 19 ir 20 pirmokų.

4.2. personalo charakteristika:

4.2.1. jaunesnių nei 50 metų ir vyresnio amžiaus mokytojų skaičiaus santykis:

	2020 - 2021 m. m.	
Amžius	***Jaunesni nei 50 metų***	***50 metų ir vyresni***
Skaičius	36	55

Pagėgių savivaldybės keturiose bendrojo ugdymo įstaigose 60 proc. mokytojų yra 50 metų ir vyresnio amžiaus, jaunesni nei 50 metų sudaro 40 proc. Iš viso dirba 91 pedagogas.

Pagėgių savivaldybės Pagėgių lopšelyje-darželyje dirbančių pedagogų pasiskirstymas:

2020 - 2021 m. m.		
Amžius	***Jaunesni nei 50 metų***	***50 metų ir vyresni***
Skaičius	5	8

4.2.2. daugiau kaip 2 metų pedagoginio darbo stažą turinčių darbuotojų dalis (proc.).

Viso Pagėgių savivaldybės 4 bendrojo ugdymo mokyklose pagrindinėje darbovietėje dirbančių yra 112 pedagoginių darbuotojų. Iš jų 98 proc. turi didesnį kaip 2 metų pedagoginį darbo stažą. Pagėgių savivaldybės Pagėgių lopšelyje-darželyje 100 proc. dirbančiųjų turi didesnį kaip 2 metų pedagoginį darbo stažą.

4.2.3. mokytojų pasiskirstymas pagal kvalifikacines kategorijas:

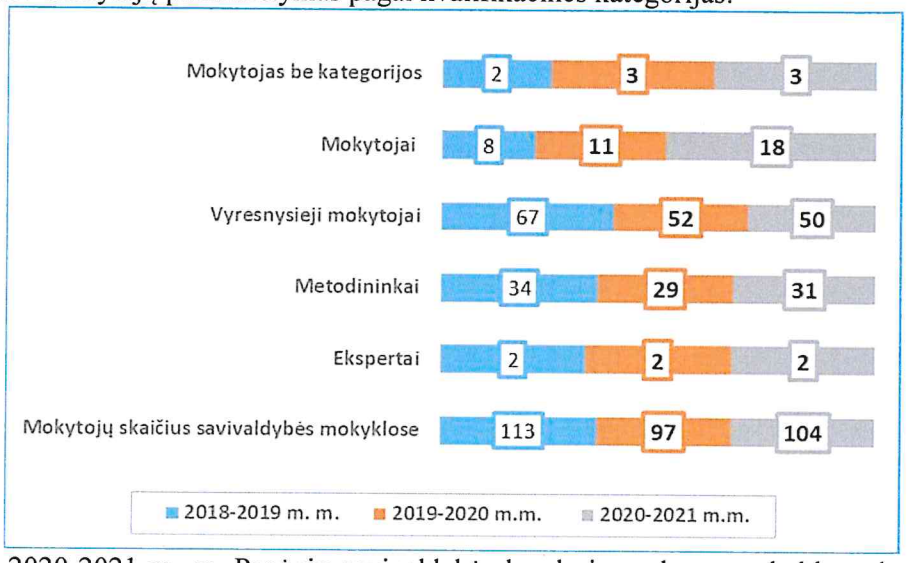

Per 2020-2021 m. m. Pagėgių savivaldybės bendrojo ugdymo mokyklose du mokytojai įgijo mokytojo metodininko kvalifikacines kategorijas. Pagėgių savivaldybės Pagėgių lopšelyje-darželyje 2020-2021 m. m. viena pedagogė taip pat įgijo ikimokyklinio ugdymo auklėtojo metodininko kvalifikacinę kategoriją.

4.2.4. Mokytojų/vadovų pasiskirstymas pagal kvalifikacijai tobulinti panaudotų dienų skaičių:

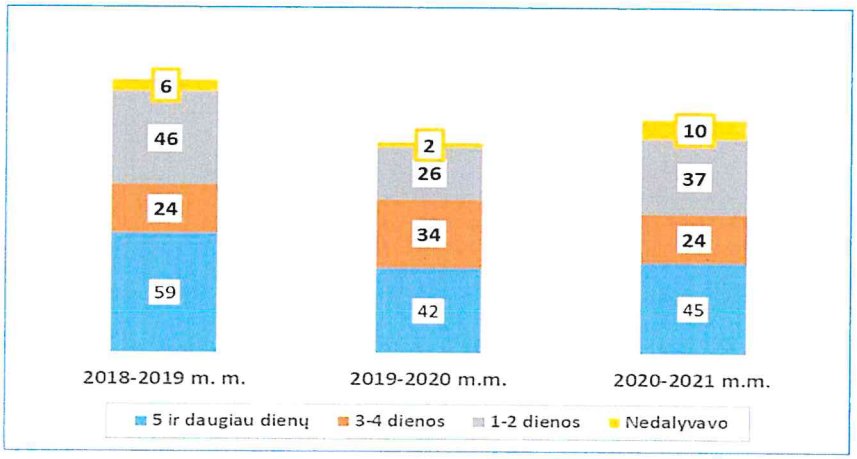

2020-2021 m. m., palyginus su 2019-2020 m. m., nežymiai didėjo pedagogų, kurie savo kvalifikaciją tobulino 5 ir daugiau dienų ir ženkliai sumažėjo pedagogų, kurie savo kvalifikaciją tobulino 3-4 dienas.

Pagėgių savivaldybės Pagėgių lopšelyje–darželyje pedagogai/vadovai kvalifikaciją tobulino:

	Dalyvavo 5 ar daugiau dienų	3-4 dienas	1-2 dienas	Nedalyvavo
2020-2021 m. m.	8	5	0	0
2019-2020 m. m.	9	2	2	0
2018-2019 m. m.	7	4	3	2

4.2.5. Švietimo įstaigų, kuriose nėra nuolatinio vadovo daugiau kaip 12 mėnesių, dalis nuo bendro švietimo įstaigų skaičiaus (proc.).

Nuolatinio vadovo neturi Pagėgių sav. Stoniškių pagrindinė mokykla ir Pagėgių savivaldybės Natkiškių Zosės Petraitienės pagrindinė mokykla arba 50 proc. nuo savivaldybės bendrojo ugdymo mokyklų skaičiaus.

4.3. materialieji ir finansiniai ištekliai:

4.3.1. vieno vaiko išlaikymo kaina (eurais):

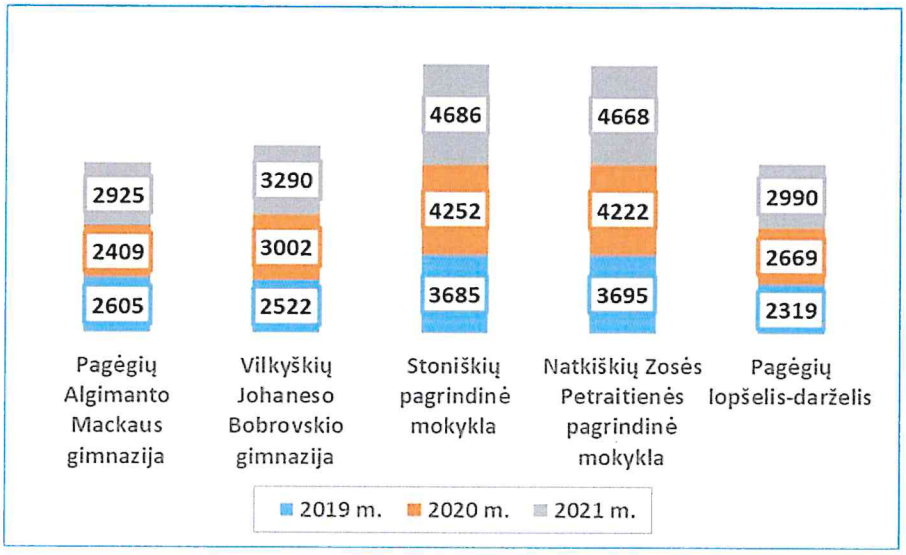

2021 m. Pagėgių savivaldybės ugdymo įstaigose vidutinė vieno vaiko išlaikymo kaina – 3711,8 Eur, o 2020 m. buvo 3296,8 Eur. Kasmet vieno vaiko išlaikymo kaina didėja. Daugiausia vieno vaiko išlaikymui skirta Pagėgių sav. Stoniškių pagrindinei mokyklai (4686 Eur). Pagėgių savivaldybės Pagėgių lopšelyje-darželyje vieno vaiko išlaikymas 2021 m. kainavo 2990 Eur.

4.3.2. nemokamai maitinamų mokinių dalis (proc.):

Pagėgių savivaldybės 4 bendrojo ugdymo mokyklose 2021 m. nemokamą maitinimą gavo 322 mokiniai arba 39,6 proc. nuo bendro mokinių skaičiaus. Tai net 126 mokiniais daugiau negu 2020 m.

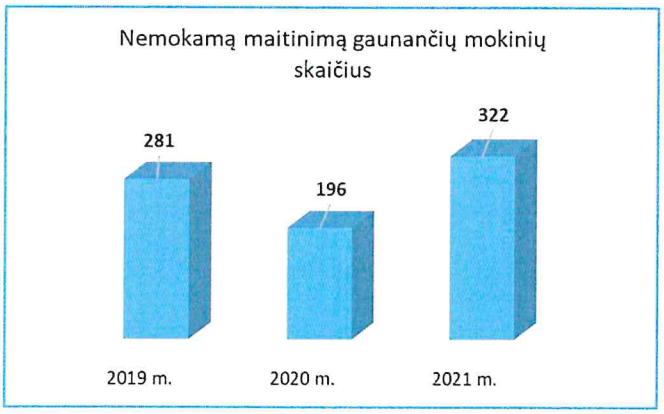

2021 m. mokinių nemokamam maitinimui išleista 118298 Eur. Socialinė parama mokiniams skiriama iš valstybės biudžeto specialios tikslinės dotacijos.

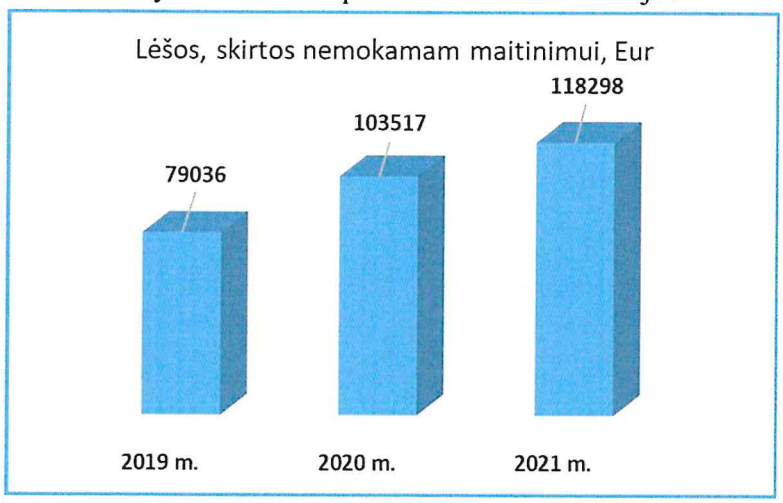

Iš diagramos matome, kad lėšos, skirtos mokinių nemokamam maitinimui, kasmet didėja.

4.3.3. pavežamų mokinių skaičius:

2020-2021 m. m. iš namų į mokyklas buvo vežami 473 priešmokyklinio ugdymo grupės vaikai bei 1–12 klasių mokiniai arba 47 proc. mokinių. Savivaldybė mokinių pavėžėjimui skyrė 10132,80 Eur.

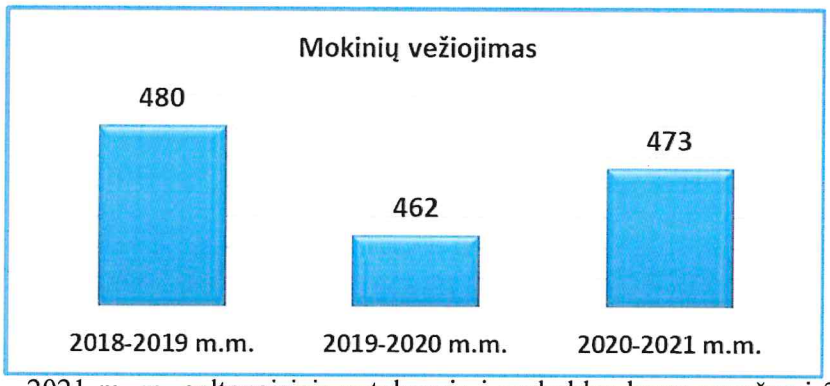

2020 - 2021 m. m. geltonaisiais autobusais į mokyklas buvo pavežami 379 mokiniai, maršrutiniu transportu — 92 mokiniai, privačiu — 1 mokinys, kitais vežiojimo būdais — 1 mokinys. 2020-2021 m. m. 11 mokinių buvo pavežama daugiau negu 2019-2020 m. m.

4.3.4. vienai sąlyginei mokytojo pareigybei tenkančių mokinių skaičius (išskyrus IU ir PU):

	Mokinių skaičius	**Etatų skaičius**	**Vienai sąlyginei mokytojo pareigybei tenkančių mokinių skaičius**
Pagėgių Algimanto Mackaus gimnazija	451	40,31	11,2
Pagėgių sav. Vilkyškių Johaneso Bobrovskio gimnazija	190	21,18	9,0
Pagėgių sav. Stoniškių pagrindinė mokykla	62	9,56	6,5
Pagėgių savivaldybės Natkiškių Zosės Petraitienės pagrindinė mokykla	58	9,37	6,2



2019-2020 m. m. optimizavus mokyklų tinklą (Pagėgių savivaldybės Piktupėnų pagrindinė mokykla ir Pagėgių savivaldybės Pagėgių pradinė mokykla prijungtos prie Pagėgių Algimanto Mackaus gimnazijos) 2020-2021 m. m. 0,6 dalimi padidėjo mokinių skaičius, tenkantis vienai sąlyginei mokytojo pareigybei.

4.3.5. Švietimo pagalbos specialistai:

Ugdymo įstaiga	Socialinis pedagogas		Mokytojo padėjėjas		Logopedas		Specialusis pedagogas		Psichologas	
	etatai	sk.	etatai	sk.	etatai	sk.	etatai	sk.	etatai	sk.
Pagėgių Algimanto Mackaus gimnazija	1,5	2	3,5	4	0,5	1	1	0	1	1
Pagėgių sav. Vilkyškių Johaneso Bobrovskio gimnazija	1	1	2	2	1,25	1	0	0	0	0
Pagėgių sav. Stoniškių pagrindinė mokykla	0,5	1	0	0	0	0	0	0	0	0
Pagėgių savivaldybės Natkiškių Zosės Petraitienės pagrindinė mokykla	0,5	0	0	0	0	0	0	0	0	0
Pagėgių savivaldybės Pagėgių lopšelis-darželis	0	0	1	1	1	1	0	0	0	0
Viso sav.:	**3,5**	**4**	**6,5**	**7**	**2,75**	**3**	**1**	**0**	**1**	**1**

Savivaldybės įstaigose dirba 15 (14,75 et.) pagalbos mokiniui specialistų: 4 socialiniai pedagogai (3,5 et.), 7 mokytojo padėjėjai (6,5 et.), 3 logopedai (2,75 et.), 1 (1 et.) psichologas. Vilkyškių Johaneso Bobrovskio gimnazijoje logopedės 1,25 etatas susideda iš 0,75 etato logopedės ir 0,5 etato specialiojo pedagogo. Pagėgių lopšelyje-darželyje dirbanti logopedė šioje įstaigoje atlieka 0,75 etato logopedo funkcijas ir 0,25 etato – socialinio pedagogo. Ta pati logopedė 0,5 etatu dirba ir Pagėgių Algimanto Mackaus gimnazijoje. Šioje įstaigoje specialiojo pedagogo etatas neužimtas, nerandama specialisto. Pagalbos mokiniui specialistų savivaldybės

įstaigose nepakanka. Pagėgių savivaldybės mokyklų švietimo pagalbos specialistų skaičius, tenkantis 100-ui mokinių yra 0,65, o 2019-2020 m. m. buvo 0,56.

4.3.6. 1-8 klasių komplektų, kurie yra jungtiniai, dalis (proc.):

Jungtinių klasių komplektai savivaldybėje					
1 – 4 kl.		5 – 8 kl.		Viso 1 – 8 kl.	
Skaičius	Dalis (proc.)	Skaičius	Dalis (proc.)	Skaičius	Dalis (proc.)
2	10,0	2	10,0	4	10,0

Jungtinių 1 – 4 klasių komplektai mokyklose		
Mokyklos pavadinimas	Jungtinių kl. komplektų skaičius 2020-09-01	Mokinių skaičius jungtinėse klasėse
Pagėgių savivaldybės Natkiškių Zosės Petraitienės pagrindinė mokykla	2	21
Pagėgių sav. Stoniškių pagrindinė mokykla	—	—
Jungtinių 5 – 8 klasių komplektai mokyklose		
Pagėgių savivaldybės Natkiškių Zosės Petraitienės pagrindinė mokykla	1	8
Pagėgių sav. Stoniškių pagrindinė mokykla	1	10

Nors Pagėgių sav. Stoniškių pagrindinėje mokykloje nėra 1 – 4 kl. jungtinių klasių komplektų, tačiau 1, 2 ir 4 klasėse nėra po 8 mokinius. Abiejuose pagrindinėse mokyklose yra 6 klasių komplektai, kuriuose nėra 8 mokinių bei yra jungtiniai 6-7 klasių komplektai. 9,10 klasėse šiose mokyklose taip pat nėra 8 mokinių.

4.3.7. Klasių komplektų, kuriuose yra mažiau kaip 8 mokiniai, dalis (proc.):

2018-2019 m. m.			**2019-2020 m. m.**			**2020-2021 m. m.**		
Klasių komplektų, kuriuose yra mažiau kaip 8 mok.	Klasių komplektų skaičius	Klasių komplektų, kuriuose yra mažiau kaip 8 mok., dalis (proc.)	Klasių komplektų, kuriuose yra mažiau kaip 8 mok.	Klasių komplektų skaičius	Klasių komplektų, kuriuose yra mažiau kaip 8 mok., dalis (proc.)	Klasių komplektų, kuriuose yra mažiau kaip 8 mok.	Klasių komplektų skaičius	Klasių komplektų, kuriuose yra mažiau kaip 8 mok., dalis (proc.)
13	57	**22,81**	10	53	**18,87**	9	51	**17,65**

Įgyvendinant mokyklų tinklo pertvarką, klasių komplektų, kuriuose yra mažiau kaip 8 mokiniai, Pagėgių savivaldybės mokyklose mažėja.

4.3.8. Mokytojų kvalifikacijai tobulinti skirtų lėšų panaudojimas (proc.):

2020-2021 m. m. visų savivaldybės ugdymo mokyklų mokytojų ir Pagėgių savivaldyės Pagėgių lopšelio-darželio pedagogų kvalifikacijai skirta 7642,42 Eur (2487,42 Eur daugiau nei 2019-2020 m. m.). Lėšos panaudotos 80 proc.

4.3.9. vadovėliams ir mokymo priemonėms įsigyti skirtų lėšų panaudojimas:

Mokslo metai	**Lėšos vadovėliams ir mokymo priemonėms įsigyti**	**Pinigų kiekis tenkantis 1 mokiniui eurais**	**Lėšų panaudojimas %**
2020-2021 m. m.	21 915	22	100
2019-2020 m. m.	20 476	29	100
2018-2019 m. m.	22 423	22	100

2020-2021 m. m. lėšų vadovėliams ir mokymo priemonėms buvo skirta daugiau nei 2019-2020 m. m. Visos lėšos panaudotos 100 %. Vienam mokiniui teko 22,2 euro. Pagėgių

savivaldybės Pagėgių lopšeliui-darželiui ugdymo priemonėms buvo skirta 6912,22 Eur (2019-2020 m. m. - 5759 Eur), vienam vaikui teko 47,34 Eur. (2019 – 2020 m. m. - 41,67 Eur). Lėšos buvo panaudotos 100 proc.

4.3.10. papildomų lėšų, tenkančių vienam ugdytiniui, pritraukimas:

2020-2021 m. m. papildomų lėšų pritraukta 14 512 Eur, vienam mokiniui visose savivaldybės mokyklose papildomai lėšų teko 15,95 Eur. Tai ženkliai mažiau nei praėjusiais mokslo metais.

Mokykla	2020-2021 m. m.		2019-2020 m.m.		2018-2019 m.m.	
	Pritraukta viso	Tenka 1 vaikui	Pritraukta viso	Tenka 1 vaikui	Pritraukta viso	Tenka 1 vaikui
Pagėgių Algimanto Mackaus gimnazija	3680	7,85	2521	9	3834	13
Pagėgių sav. Vilkyškių Johaneso Bobrovskio gimnazija	9913	43,40	10 897	44	6700	25
Pagėgių sav. Stoniškių pagrindinė mokykla	380	4,93	5713	65	800	8
Pagėgių savivaldybės Natkiškių Zosės Petraitienės pagrindinė mokykla	539	7,60	462	6	1113	15
Savivaldybėje	**14 512**	**15,95**	**19 593**	**124**	**12 447**	**61**

Daugiausiai papildomų lėšų 2020-2021 m. m. pritraukė Pagėgių sav. Vilkyškių Johaneso Bobrovskio gimnazija. Vienam mokiniui šioje įstaigoje tenka 43,40 Eur, t.y. net 27,45 Eur daugiau negu bendrai visų kitų mokyklų.

5. Švietimo procesų rodikliai (parodo priežastiniais ryšiais susijusių švietimo sistemos pokyčių eigą):

5.1. Mokymas, mokymasis:

5.1.1. mokinių, turinčių specialiųjų ugdymosi poreikių, ugdomų integruotai bendrosios paskirties mokyklose dalis (proc.) (be ikimokyklinio amžiaus vaikų):

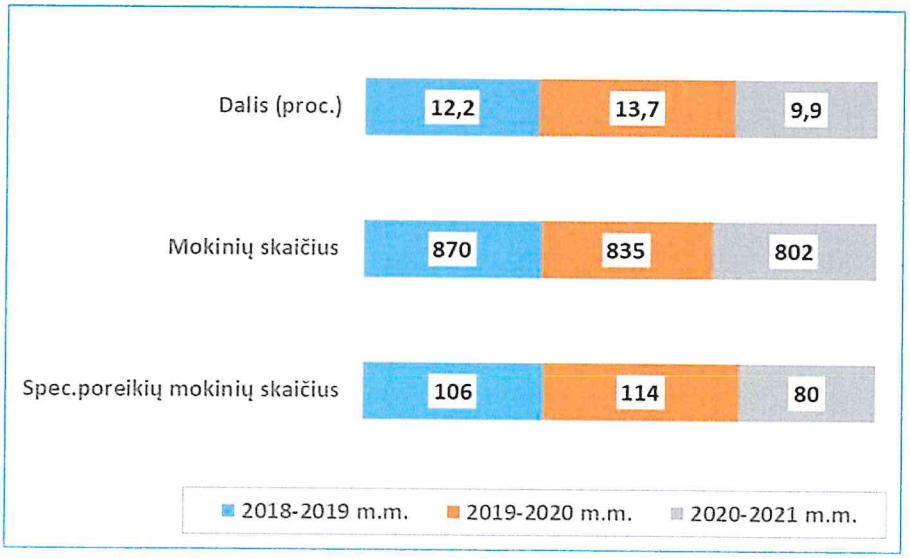

Mokinių, turinčių specialiųjų ugdymosi poreikių, ugdomų integruotai bendrosios paskirties mokyklose dalis 2020-2021 m. m., lyginant su 2019-2020 m. m., 3,8 dalimi sumažėjo.

Pagėgių savivaldybės Pagėgių lopšelyje-darželyje 2020-2021 m. m. buvo ugdomi 4 specialiųjų ugdymosi poreikių vaikai.

5.1.2. švietimo pagalbą gaunančių mokinių dalis (proc.)

2020-2021 m. m. bendrojo ugdymo mokyklose buvo 80 specialiųjų ugdymosi poreikių mokinių. Mokyklos suteikė švietimo pagalbą visiems mokiniams, kuriems tokia pagalba buvo nustatyta.

5.2. Ugdymo proceso organizavimas ir valdymas:

5.2.1. mokinių, dalyvavusių respublikinėse ir savivaldybės olimpiadose, konkursuose, parodose, festivaliuose, sportinėse varžybose ir nugalėjusiųjų santykis:

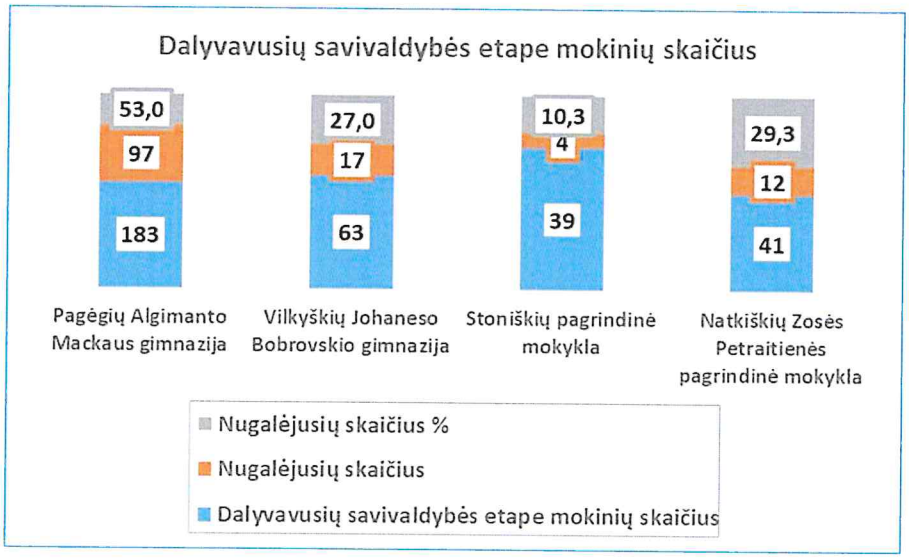

Didžiausias dalyvavusiųjų ir nugalėjusiųjų savivaldybės etapo olimpiadose, konkursuose ir kt. renginiuose mokinių skaičius buvo iš Pagėgių Algimanto Mackaus gimnazijos (53 proc.). Mažiausiai delegavo mokinių į savivaldybės etapo renginius Pagėgių sav. Stoniškių pagrindinė mokykla.

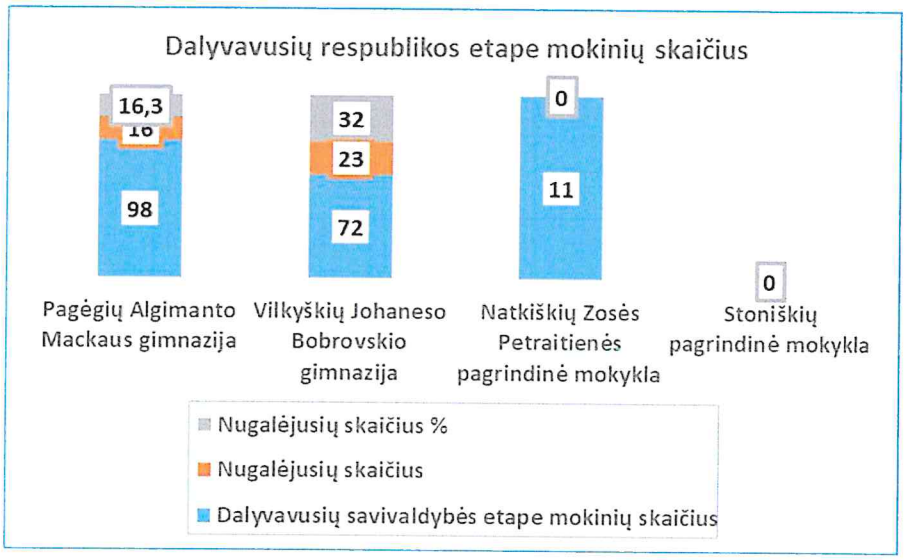

Respublikiniame etape didžiausia procentinė nugalėjusiųjų dalis buvo mokinių iš Pagėgių sav. Vilkyškių Johaneso Bobrovskio gimnazijos (32 proc.). Iš Pagėgių savivaldybės Natkiškių Zosės Petraitienės pagrindinės mokyklos respublikiniame etape dalyvavo 11 mokinių,

nugalėjusiųjų nebuvo, o iš Pagėgių sav. Stoniškių pagrindinės mokyklos nebuvo deleguota nė vieno mokinio.

5.2.2. neformaliojo švietimo veikloje dalyvaujančių mokinių dalis (proc.) (neįtraukiami IU ir PU vaikai):

Eil. Nr.	Ugdymo įstaigos pavadinimas	Mokinių skaičius mokykloje	Dalyvauja BUM būreliuose ir kitose NVŠ veiklose už mokyklos ribų	Dalis (proc.)
1.	Pagėgių Algimanto Mackaus gimnazija	451	369	81,8
2.	Pagėgių sav. Vilkyškių Johaneso Bobrovskio gimnazija	190	145	76,3
3.	Pagėgių savivaldybės Natkiškių Zosės Petraitienės pagrindinė mokykla	58	54	93,1
4.	Pagėgių sav. Stoniškių pagrindinė mokykla	62	52	83,9
	Viso savivaldybės mokyklose:	***761***	***620***	***81,5***

2020-2021 m. m. 81,5 proc. 1-12 klasių mokinių dalyvavo neformaliojo švietimo įvairiose veiklose mokyklose ir kitose neformalųjį švietimą papildančiose veiklose.

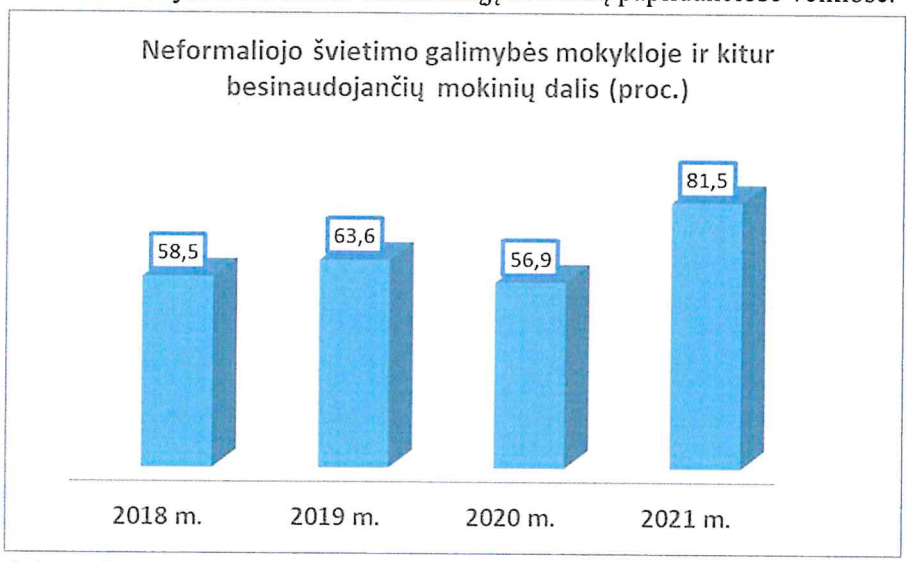

5.2.3. neformaliojo vaikų švietimo programų įgyvendinimo kryptys bendrojo ugdymo mokyklose:

Eil. Nr.	Neformaliojo vaikų švietimo mokyklų ugdymo kryptys	Valandų skaičius
1.	Muzikinio ugdymo	**15**
2.	Dailės ugdymo	6
3.	Choreografinio, šokio ugdymo	0
4.	Teatrinio, dramos ugdymo	4
5.	Sportinio ugdymo	**9**
6.	Turizmo, kraštotyrinio ugdymo	2
7.	Saugaus eismo ugdymo	1

8.	Informacinių technologijų ugdymo	6
9.	Taikomojo meno, amatų, dizaino ir kt. technologijų ugdymo	**10**
10.	Etnokultūrinio ugdymo	4
11.	Kalbinio ugdymo	5
12.	Pilietinio ugdymo	7
13.	Kitos ugdymo kryptys	**12**

Daugiausia Pagėgių savivaldybės bendrojo ugdymo mokyklose mokiniai 2020-2021 m. m. rinkosi muzikinio ugdymo (15 val.) krypties būrelius. Ženkliai sumažėjo sportinio ugdymo krypties būrelių pasirinkimas (9 val.), pernai buvo 15 val. ir muzikinio ugdymo buvo 12 val. Ženkliai išaugo paklausa taikomojo meno, amatų, dizaino ir kt. technologijų ugdymo krypčių būreliai (10 val.), kai tuo tarpu pernai buvo tik 3 val.

5.2.4. vasaros poilsio organizavimas (dalyvavusių skaičius ir vaikų, augančių socialinę riziką patiriančiose šeimose, santykis):

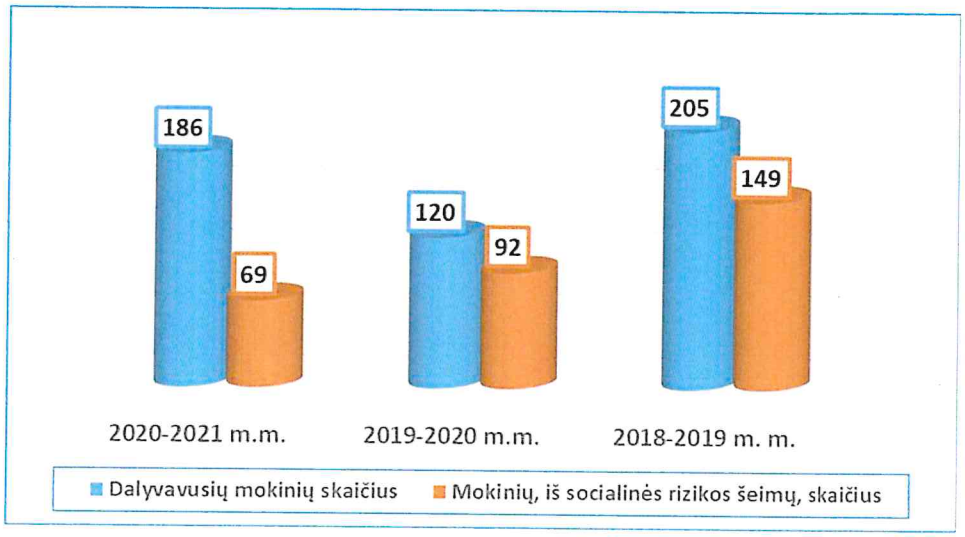

2020-2021 m. m. vasaros poilsio stovyklas organizavo visos keturios mokyklos, pernai – tik dvi: Pagėgių sav. Stoniškių pagrindinė mokykla (35 vaikai, iš jų 18 vaikų, kurie auga socialinę riziką patiriančiose šeimose bei Pagėgių sav. Vilkyškių Johaneso Bobrovskio gimnazija (85 vaikai, iš jų 74 iš nepalankios aplinkos).

5.2.5. mokytojų, turinčių 1 arba didesnį etatą, dalis (proc.) (įtraukiami PU pedagogai):

Eil. Nr.	Ugdymo įstaigos pavadinimas	Mokytojų skaičius	Mokytojų, turinčių 1 arba didesnį etatą	Dalis (proc.)
1.	Pagėgių Algimanto Mackaus gimnazija	38	20	52,6
2.	Pagėgių sav. Vilkyškių Johaneso Bobrovskio gimnazija	22	13	59,1
3.	Pagėgių savivaldybės Natkiškių Zosės Petraitienės pagrindinė mokykla	16	2	12,5
4.	Pagėgių sav. Stoniškių pagrindinė mokykla	19	0	0
	Viso savivaldybės mokyklose:	***95***	***35***	***36,8***

Mokytojų, dirbančių pilnu ar didesniu etatu, didžiausia dalis nuo bendro mokytojų skaičiaus yra Pagėgių sav. Vilkyškių Johaneso Bobrovskio gimnazijoje. Tuo tarpu Pagėgių sav. Stoniškių pagrindinėje mokykloje nėra nė vieno mokytojo, dirbančiu pilnu etatu (nebuvo ir 2019-2020 m. m.). Pagėgių savivaldybės Pagėgių lopšelyje-darželyje dirba 16 auklėtojų, iš jų pilnu etatu — 13 (81 proc.).

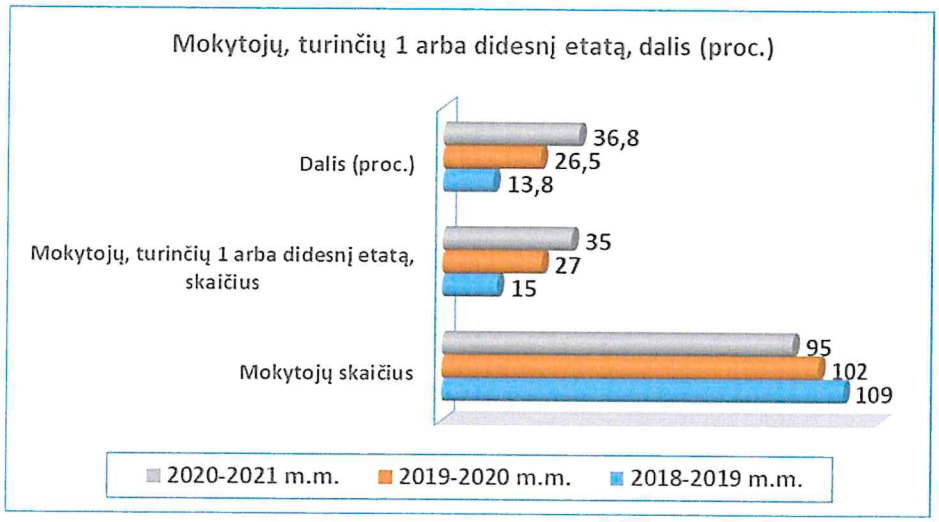

Mokytojų skaičius Pagėgių savivaldybės bendrojo ugdymo mokyklose mažėja, todėl turinčių 1 arba didesnį etatą, mokytojų dalis kasmet didėja.

5.2.6. Vienam mokytojo etatiniam vienetui tenkančių besimokančiųjų skaičius:

	2020 m. rugsėjo 1 d.			**2021 m. rugsėjo 1 d.**		
	Mokytojų etatų skaičius	Mokinių skaičius	1 mokytojų etatiniam vienetui tenkantis mokinių skaičius	Mokytojų etatų skaičius	Mokinių skaičius	1 mokytojų etatiniam vienetui tenkantis mokinių skaičius
Pagėgių sav. vidurkis	X	X	**8,59**	X	X	**7,94**
Pagėgių Algimanto Mackaus gimnazija	41,93	469	11,18	55,68	456	8,19
Pagėgių sav. Vilkyškių Johaneso Bobrovskio gimnazija	22,18	203	9,15	22,02	195	8,85
Pagėgių sav. Stoniškių pagrindinė mokykla	9,10	64	7,03	8,31	64	7,7
Pagėgių savivaldybės Natkiškių Zosės Petraitienės pagrindinė mokykla	9,93	71	7,00	9,97	71	7
Pagėgių	16,75	146	8,72	18,25	155	8,49

savivaldybės Pagėgių lopšelis-darželis						

2021 metais Pagėgių savivaldybės mokyklų vidurkis vienam pedagogo etatiniam vienetui besimokančiųjų nesiekia 8 mokinių (7,94), 2020 m. buvo 8,59. Pagėgių savivaldybės Natkiškių Zosės Petraitienės pagrindinėje mokykloje ir Pagėgių sav. Stoniškių pagrindinėje mokykloje 2020 m. ir 2021 m. vienam pedagogo etatiniam vienetui tenkančių besimokančiųjų skaičius taip pat nesiekia 8 mokinių.

5.2.7. pareigybės dalis, tenkanti vienam pedagoginiam darbuotojui (proc.):

Eil. Nr.	Ugdymo įstaigos pavadinimas	Pedagoginių darbuotojų sk.	Pareigybių skaičius (etatai)	Dalis (proc.)
1.	Pagėgių Algimanto Mackaus gimnazija	52	40,31	77,5
2.	Pagėgių sav. Vilkyškių Johaneso Bobrovskio gimnazija	29	21,18	73,0
3.	Pagėgių savivaldybės Natkiškių Zosės Petraitienės pagrindinė mokykla	18	9,56	53,1
4.	Pagėgių sav. Stoniškių pagrindinė mokykla	21	9,37	44,6
	Viso savivaldybės mokyklose:	***120***	***80,42***	***67,0***

Savivaldybės mokyklose pedagoginių pareigybių skaičius yra 80,42 etatai, o pareigybės dalis, tenkanti vienam pedagoginiam darbuotojui sudaro 67,0 proc.

6. **Švietimo rezultatų rodikliai** (parodo būvį pasibaigus tam tikram švietimo proceso etapui arba švietimo sukurtą produktą):

6.1. Švietimo rezultatas:

6.1.1. Brandos egzaminų išlaikymas (proc.):

Valstybinių brandos egzaminų pagrindinės sesijos išlaikymas.

Pasirinktų egzaminų skaičius	Bendras laikiusių egzaminus mokinių skaičius	Neišlaikiusių egzaminų mokinių skaičius	Egzaminų išlaikymo %
Lietuvių k. ir literatūra	40	7	82,5
Anglų k.	45	-	100
Istorija	27	-	100
Matematika	33	5	84,8
Biologija	17	-	100
Fizika	6	-	100
Chemija	2	1	50,0
Informacinės technologijos	12	1	91,7
Geografija	5	-	100
Rusų k.	1	-	100

2021 metais Pagėgių savivaldybės gimnazijų abiturientai pasirinko laikyti 10 valstybinių brandos egzaminų (2020 m. rinkosi 9). Bendras valstybinių brandos egzaminų išlaikymo procentas išliko toks pat kaip ir 2020 m. - 90,9 proc. Lietuvių kalbos ir literatūros valstybinio brandos egzamino neišlaikė 7 dvyliktokai (2020 m. buvo 6), matematikos – 5 (pernai buvo 12), chemijos ir informacinių technologijų egzamino neišlaikė po 1 dvyliktoką.

Mokyklinių brandos egzaminų pagrindinės sesijos išlaikymas.

Pasirinktų egzaminų skaičius	Bendras laikiusių egzaminus mokinių skaičius	Neišlaikiusių egzaminų mokinių skaičius	Egzaminų išlaikymo%
Lietuvių k. ir literatūra	20	-	100
Technologijos	17	-	100
Menai (dailė, muzika)	4	-	100

Mokyklinį lietuvių kalbos ir literatūros egzaminą laikė 20 abiturientų iš 63. Visi dvyliktokai mokyklinį lietuvių k. ir literatūros egzaminą išlaikė.

Mokyklinių brandos egzaminų pakartotinės sesijos išlaikymas.

Egzaminų skaičius	Bendras laikiusių egzaminus mokinių skaičius	Neišlaikiusių egzaminų mokinių skaičius	Egzaminų išlaikymo%
Lietuvių k. ir literatūra	7	-	100

Pakartotinėje brandos egzaminų sesijoje 7 abiturientai laikė mokyklinį lietuvių kalbos ir literatūros brandos egzaminą. Išlaikė visi 100 proc.

Valstybinių brandos egzaminų balų vidurkis:

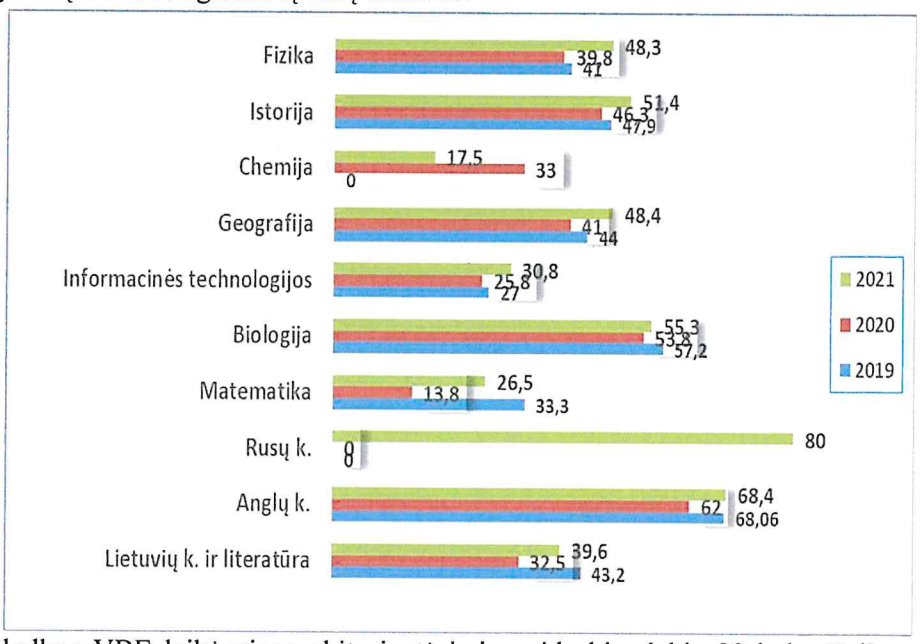

Rusų kalbos VBE laikė viena abiturientė ir jos vidurkis siekia 80 balų. Toliau, kaip ir pernai, geriausiai, iš VBE išlaikytas — anglų kalbos egzaminas. Balų vidurkis iš 100 yra 68,4 balai, biologijos egzaminas – 55,3 balai, istorijos –51,4 balo. Blogiausiai laikyti sekėsi matematikos egzaminą, vidurkis – 26,5 balo, bet ženkliai geriau negu pernai -14,08 balo. Bendras savivaldybės mokyklų 2021 m. valstybinių brandos egzaminų vidurkis yra 47,9 balai (2020 m. – 41,5 balai). Lyginant su 2020 m. VBE balų vidurkis 6,4 dalimi padidėjo.

6.1.2. pagrindinį išsilavinimą įgijusių dalis (proc.):



2021 metais pagrindinio ugdymo programą baigusių buvo 58 mokiniai (2020 m. — 61 mokinys). Vienas mokinys buvo paliktas kartoti kurso, todėl pagrindinio išsilavinimo pažymėjimo negavo. Pagrindinį išsilavinimą įgijusiųjų dalis 98,3 proc.

6.1.3. pagrindinio ugdymo pasiekimų patikrinimo metu bent pagrindinį mokymosi pasiekimų lygį pasiekusių mokinių dalis (proc.):

PUPP tipas	PUPP dalyvavusių mokinių skaičius	Nepasiekė patenkinamo lygio		Patenkinamas lygis		Pagrindinis lygis		Aukštesnysis lygis	
		Skaičius	Proc.	Skaičius	Proc.	Skaičius	Proc.	Skaičius	Proc.
Lietuvių kalba	57	3	5,3	14	24,6	34	59,6	6	10,5
Matematika	57	11	19,3	20	35,0	23	40,4	3	5,3

Lietuvių kalbos pagrindinio ugdymo pasiekimų patikrinimo metu pagrindinį ir aukštesnįjį mokymosi pasiekimų lygius pasiekė 70,2 proc. mokinių dalis, o matematikos – 45,6 proc. Vienas mokinys nuo PUPP buvo atleistas.

6.1.4. vidurinį išsilavinimą įgijusių dalis (proc.):



Vidurinio ugdymo programą baigusių mokinių skaičius 2021 metais buvo 60 mokinių (2020 m. - 53 mok.). Visi abiturientai gavo brandos atestatus.

6.2. Švietimo pasekmės:

6.2.1. mokinių, kartojančių kursą dalis (proc.) (neskaičiuojami IU ir PU):

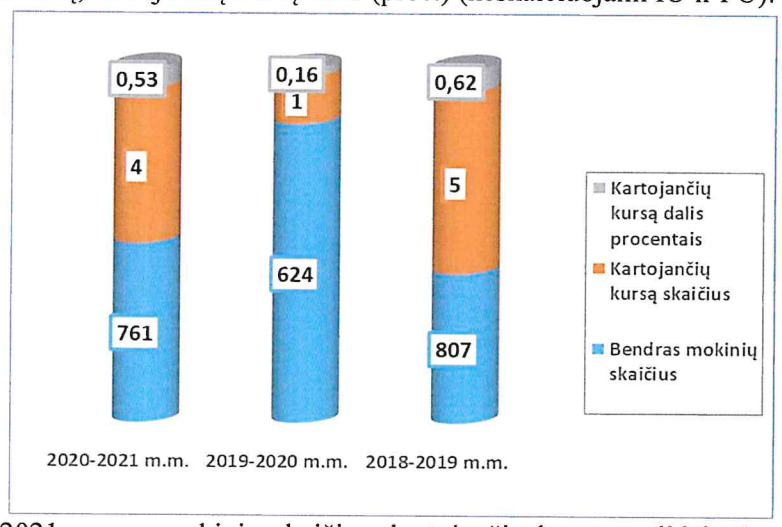

2020-2021 m. m. mokinių skaičius, kartojančių kursą, padidėjo 3 mokiniais. 2019-2020 m. m. pabaigoje jų buvo tik 1.

6.2.2. pagal privalomojo ugdymo programas nesimokančių 6-16 metų vaikų skaičius:

Pagėgių savivaldybėje 2020-2021 mokslo metais Nesimokančių vaikų ir mokyklos nelankančių mokinių informacinėje sistemoje (NEMIS) buvo 133 mokiniai (18 mokinių mažiau nei 2019-2020 m. m.). 9 mokiniams mokslas yra neprivalomas. Dauguma šių mokinių gyvena užsienyje.

Pagėgių savivaldybės meno ir sporto mokyklos 2020 – 2021 m. m. stebėsenos rodikliai

1. Švietimo konteksto rodikliai (parodo išorines sąlygas ir reikmes, darančias poveikį švietimo sistemos procesams):

1.2. Ugdytinių skaičius pagal mokykloje vykdomas programas (mokinių skaičius mokslo metų pradžioje ir mokslo metų pabaigoje):

FŠPU muzikos ugdymo programos		FŠPU dailės ugdymo programos		FŠPU sporto ugdymo programos		NVŠ muzikos ugdymo programa		NVŠ dailės ugdymo programos		NVŠ sporto ugdymo programos	
m.m. pr.	m.m. pab.	m.m. pr.	m.m. pab.	m.m. pr.	m.m. pab.	m.m. pr.	m.m. pab.	m.m. pr.	m.m. pab.	m.m. pr.	m.m. pab.
46	45	45	42	150	137	13	10	11	8	62	51

2. Indėlio į švietimą rodikliai (parodo pastangas ir (arba) išteklius, reikalingus švietimo sistemai veikti ir tikslams pasiekti):

2.1. Mokinių skaičiaus kaita (mokinių skaičius mokinių registre spalio 1 d., mokinių skaičius pagal sudarytas mokymo sutartis spalio 1 d.):

Mokslo metai	Mokinių skaičius Mokinių registre	Mokinių skaičius pagal sudarytas mokymo sutartis
2020-2021 m.m.	248	327
2019-2020 m.m.	267	341
2018-2019 m.m.	258	315
2017-2018 m.m.	197	309
2016-2017 m.m.	224	298

2.2. Praleistų (pateisintų, nepateisintų) pamokų skaičiaus vidurkis tenkantis vienam mokiniui per mokslo metus:

Mokinių skaičius	Praleistų pamokų skaičius (m. m. pasibaigus)		Pateisintų pamokų skaičius		Nepateisintų pamokų skaičius	
	Iš viso	Vidurkis vienam mokiniui	Iš viso	Vidurkis vienam mokiniui	Iš viso	Vidurkis 1 mokiniui
300	1307	4,4	931	3,1	376	1,2

2.3. Jaunesnių nei 50 metų bei 50 metų ir vyresnio amžiaus mokytojų skaičiaus santykis (mokytojai, dirbantys pagrindinėje darbovietėje):

	Jaunesni nei 50 metų	50 ir vyresni
Skaičius	**4**	**6**

2.4. Pedagoginio darbo stažą turinčių darbuotojų dalis (proc.) (pagrindinėje darbovietėje dirbantys):

Darbuotojai	Bendras skaičius	Iki 2 metų (skaičius)	Proc.	Daugiau kaip 2 metai (skaičius)	Proc.
Įstaigos vadovas	1	0		1	100%
Pavaduotojas ugdymui	1	0		1	100%
Muzikos mokytojai	6	0		6	100%
Dailės mokytojai	1	0		1	100%
Sporto mokytojai	3	0		3	100%
Iš viso darbuotojų	12	0		12	100%

2.5. Mokyklos mokytojų pasiskirstymas pagal kvalifikacines kategorijas (skaičius):

Kvalifikacinės kategorijos	Viso	2020/2021 m. m. atestavosi
Mokytojai	3	
Vyresn. mokytojai	7	1 neformaliojo švietimo sporto (laisvųjų imtynių)
Metodininkai	4	1 neformaliojo švietimo meninio ugdymo (dailės)
Ekspertai	0	
Atestuotų iš viso:	14	
Nesuteiktos kvalifikacinės kategorijos		
Mokytojas	1	
Mokytojų skaičius mokykloje	15	

2.6. Mokytojų ir vadovų pasiskirstymas pagal kvalifikacijai tobulinti panaudotų dienų skaičių:

Dalyvavo 5 ar daugiau dienų	3-4 dienas	1-2 dienas	Nedalyvavo
8	3	4	0

2.7. Vieno vaiko išlaikymo kaina (MK krepšelio, NVŠ, savivaldybės ir spec. lėšos) (imti visų vaikų skaičių):

Viso lėšų	Mokinių skaičius	Vieno vaiko išlaikymo kaina (Eur)
244 000	327	746

2.8. Vienai sąlyginei mokytojo pareigybei tenkančių mokinių skaičius:

Mokinių skaičius	327
Etatų skaičius	10,4
Vienai sąlyginei mokytojo pareigybei tenkančių mokinių skaičius	21,8

2.9. Mokytojų kvalifikacijai tobulinti skirtų lėšų panaudojimas:

Mokytojų kvalifikacijai tobulinti numatytos spec. lėšos	900
Spec. lėšos, panaudotos mokytojų kvalifikacijai tobulinti	900

2.10. Papildomų lėšų, tenkančių vienam ugdytiniui, pritraukimas (skaičiuojami visi vaikai):

Mokinių skaičius	327
Pritrauktos lėšos €	1600
Vienam mokiniui tenka, €	4,9

3. Švietimo procesų rodikliai (parodo priežastiniais ryšiais susijusių švietimo sistemos pokyčių eigą):

3.1. Mokinių, dalyvavusių savivaldybės, respublikiniuose ir tarptautiniuose konkursuose, parodose, festivaliuose, sportinėse varžybose, ir nugalėjusiųjų santykis:

Mokinių, dalyvavusių savivaldybės, respublikiniuose ir tarptautiniuose konkursuose, parodose, festivaliuose, sportinėse varžybose, skaičius	**Nugalėjusių skaičius**	**Nugalėjusių procentas**
150	45	30%

3.2. Ugdymo plane numatytų valandų panaudojimas (proc.):

	Skaičius	**Procentas**
Ugdymo plane numatyta valandų	14 370,1	----
Skirta valandų	14 370,1	-----
Panaudota	------	100%

3.3. Vasaros poilsio organizavimas (dalyvavusių ir vaikų, augančių socialinę riziką patiriančiose šeimose, santykis):

Mokinių dalyvavusių vasaros stovyklose, skaičius	**Vaikų, augančių socialinę riziką patiriančiose šeimose, skaičius, kurie dalyvavo vasaros stovyklose**	**Procentas**
160	45	28,1 %

3.4. Mokytojų, turinčių 1 arba didesnį etatą dalis (proc.) (įtraukiami mokytojai, dirbantys pagrindinėje ir nepagrindinėje darbovietėje):

	Skaičius	**Procentas**
Mokytojų skaičius	15	—
Pilnu etatu dirbančių mokytojų skaičius	1	6,7%

3.5. Vienam mokytojo etatiniam vienetui tenkančių besimokančiųjų skaičius:

2020 m.			2021 m.		
Mokytojų etatų skaičius	**Mokinių skaičius**	**1 mokytojų etatiniam vienetui tenkantis mokinių skaičius**	**Mokytojų etatų skaičius**	**Mokinių skaičius**	**1 mokytojų etatiniam vienetui tenkantis mokinių skaičius**
10,4	327	31,4	11,0	303	27,5

4. Švietimo rezultatų rodikliai (parodo būvį pasibaigus tam tikram švietimo proceso etapui arba švietimo sukurtą produktą):

4.1. Baigiamųjų muzikos ir dailės skyriaus egzaminų išlaikymas (%):

Egzaminai	**Laikiusių egzaminus mokinių skaičius**	**Neišlaikiusių egzaminų mokinių skaičius**	**Išlaikymo procentas**
Muzikos skyriaus egzaminai	3	3	100 %
Dailės skyriaus egzaminas	0	0	

4.2. Įgijo pradinį išsilavinimą (%) :

FŠPU muzikos pradinio ugdymo programas baigusių skaičius	7
FŠPU dailės pradinio ugdymo programą baigusių skaičius	8
Neformaliojo vaikų švietimo pažymėjimą gavusių skaičius	15
Pradinį išsilavinimą įgijusių dalis %	100%

4.3. Įgijo pagrindinį išsilavinimą (%) :

FŠPU muzikos pagrindinio ugdymo programas baigusių skaičius	3
FŠPU dailės pagrindinio ugdymo programą baigusių skaičius	0
FŠPU sporto meistriškumo tobulinimo ugdymo programas baigusių skaičius	9
Neformaliojo vaikų švietimo pažymėjimą gavusių skaičius	12
Pagrindinį išsilavinimą įgijusių dalis %	100 %