
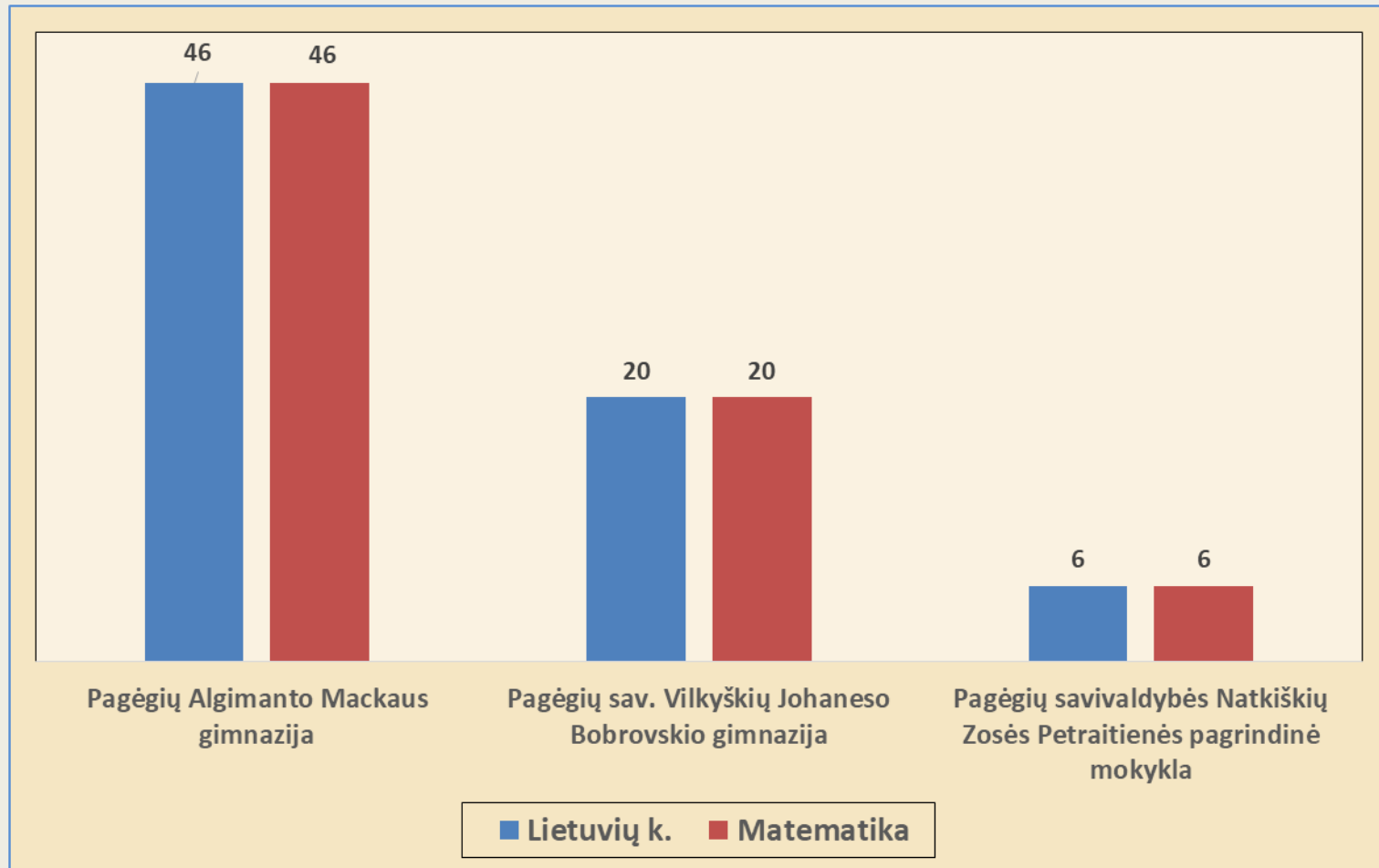


2022 M. M. PUPP REZULTATAI SAVIVALDYBĖS MOKYKLOSE

Loreta Zinovjeviėnė,
Švietimo, kultūros, sporto ir civilinės metrikacijos skyriaus vyriausioji specialistė



Laikiusiųjų skaičius



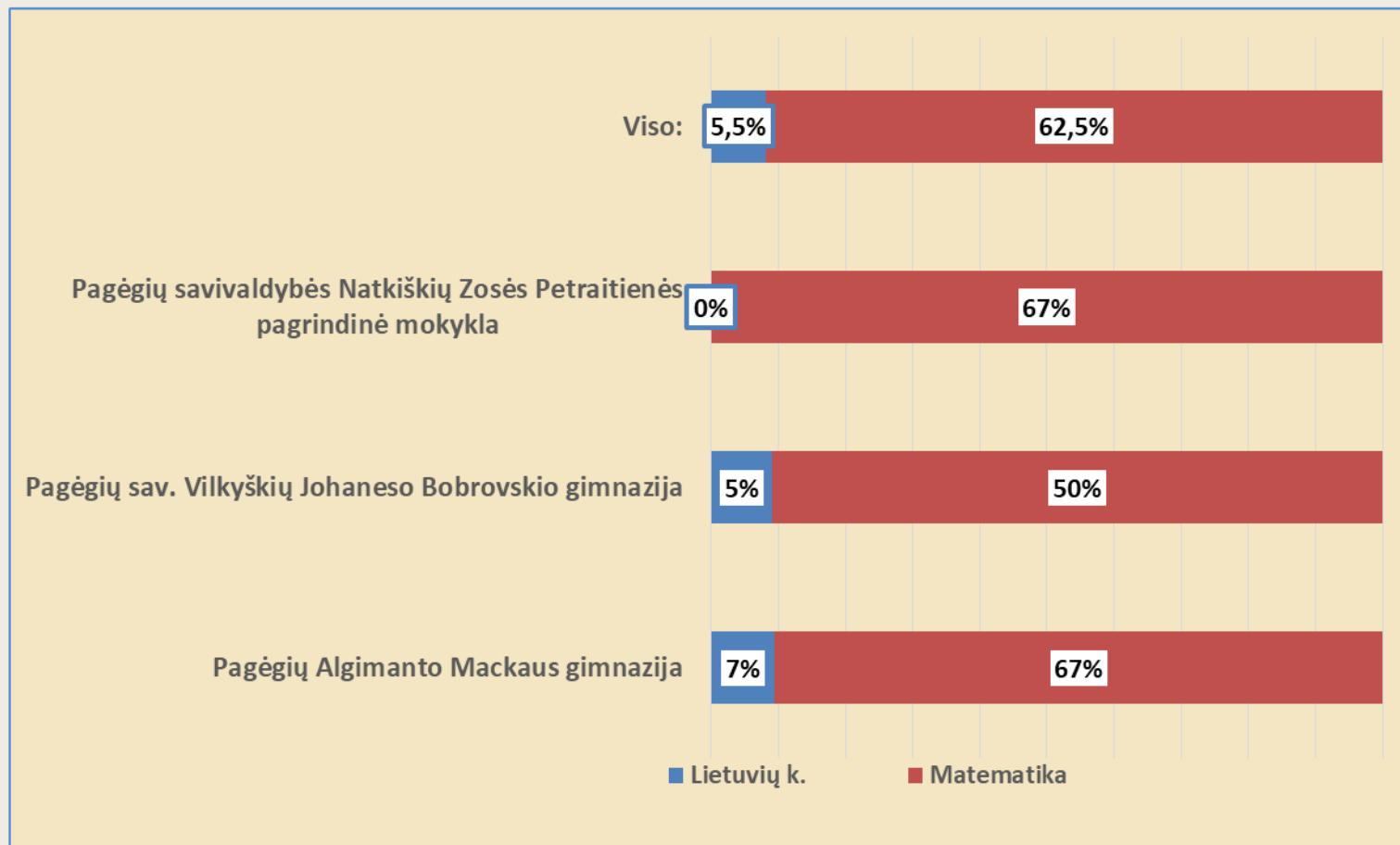
Pagrindinio ugdymo pasiekimų patikrinimo rezultatų suvestinė 2022 m. (1)

Organizacija	Kand. sk.	1	2	3	4	5	6	7	8	9	10	Vid.
Lietuvių kalba ir literatūra												
Visa Lietuva	25032	23 0.09%	244 0.97%	922 3.68%	2813 11.24%	3447 13.77%	5523 22.06%	5110 20.41%	4448 17.77%	2178 8.7%	317 1.27%	6,4
Pagėgių	72	0	0	4 5.56%	22 30.56%	8 11.11%	15 20.83%	11 15.28%	8 11.11%	4 5.56%	0	5,7
Pagėgių Algimanto Mackaus gimnazija	46	0	0	3 6.52%	13 28.26%	7 15.22%	11 23.91%	6 13.04%	3 6.52%	3 6.52%	0	5,5
Pagėgių sav. Vilkyškių Johaneso Bobrovskio gimnazija	20	0	0	1 5%	8 40%	0	2 10%	3 15%	5 25%	1 5%	0	5,9
Pagėgių savivaldybės Natkiškių Zosės Petraitienės pagrindinė mokykla	6	0	0	0	1 16.67%	1 16.67%	2 33.33%	2 33.33%	0	0	0	5,8

Pagrindinio ugdymo pasiekimų patikrinimo rezultatų suvestinė 2022 m. (2)

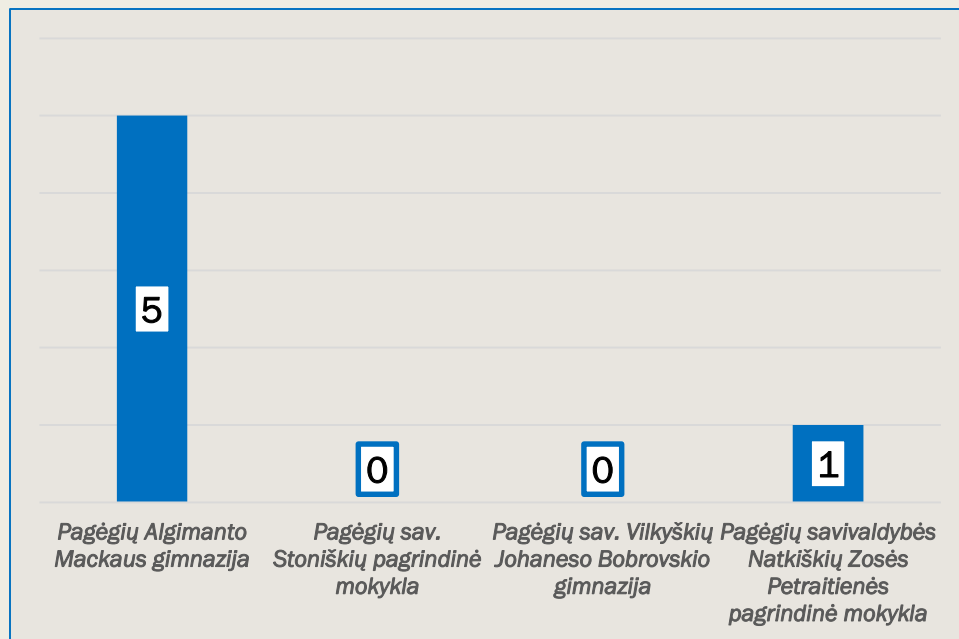
Organizacija	Kand. sk.	1	2	3	4	5	6	7	8	9	10	Vid.
Matematika												
Visa Lietuva	23003	1593 6.93%	3828 16.64 %	3914 17.02 %	4377 19.03 %	3600 15.65 %	2110 9.17%	1784 7.76%	917 3.99%	643 2.8%	225 0.98 %	4,2
Pagėgių	72	12 16.67 %	20 27.78%	13 18.06 %	18 25%	6 8.33%	2 2.78 %	1 1.39 %	0	0	0	2,9
Pagėgių Algimanto Mackaus gimnazija	46	10 21.74%	12 26.09 %	9 19.57 %	11 23.91 %	1 2.17%	2 4.35 %	1 2.17%	0	0	0	2,8
Pagėgių sav. Vilkyškių Johaneso Bobrovskio gimnazija	20	2 10%	5 25%	3 15%	5 25%	5 25%	0	0	0	0	0	3,3
Pagėgių savivaldybės Natkiškių Zosės Petraitienės pagrindinė mokykla	6	0	3 50%	1 16.67 %	2 33.33 %	0	0	0	0	0	0	2,8

PUPP neišlaikiusiųjų procentas

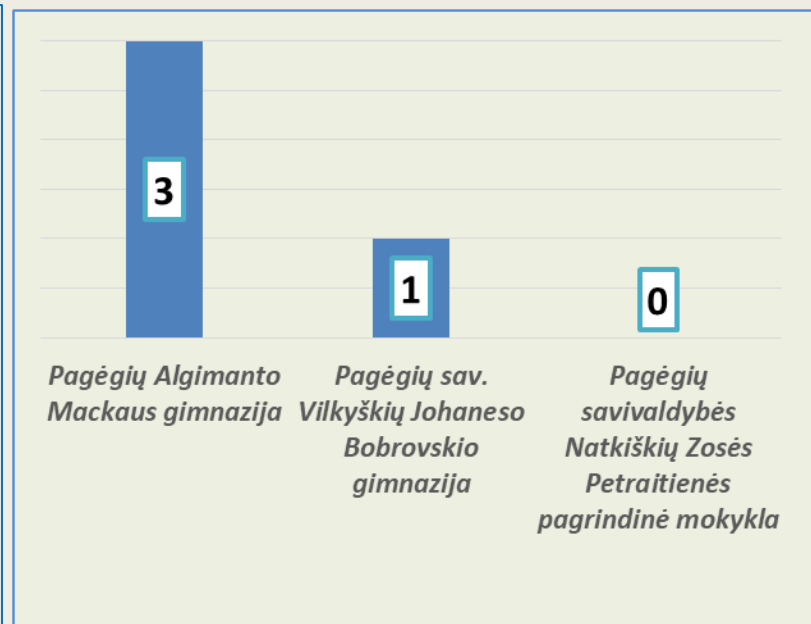


9-ukai (lietuvių k.)

2020-2021 m. m.




2021-2022 m. m.



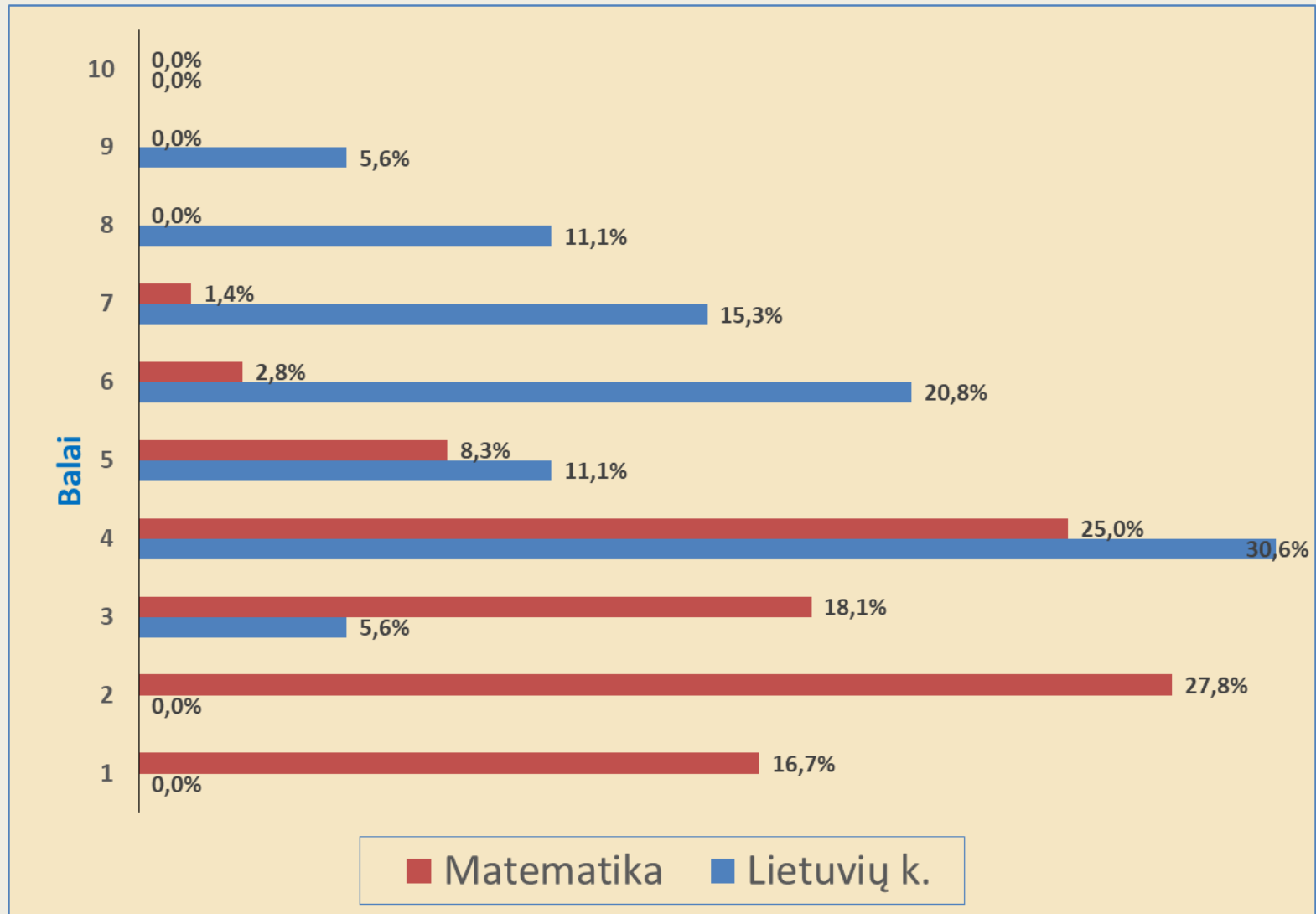
9-ukai (matematika)

2020-2021 m. m.

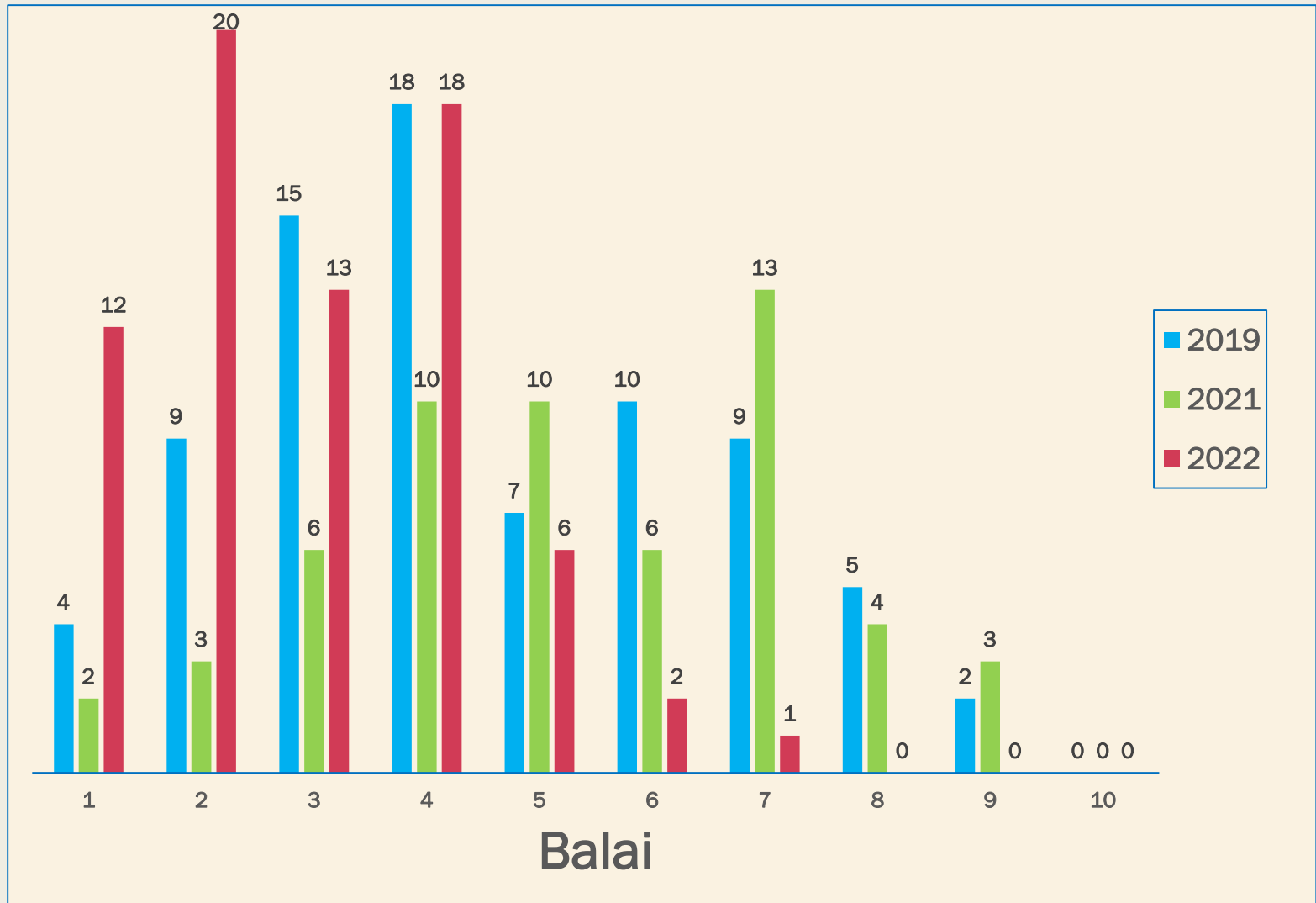
2021-2022 m. m.



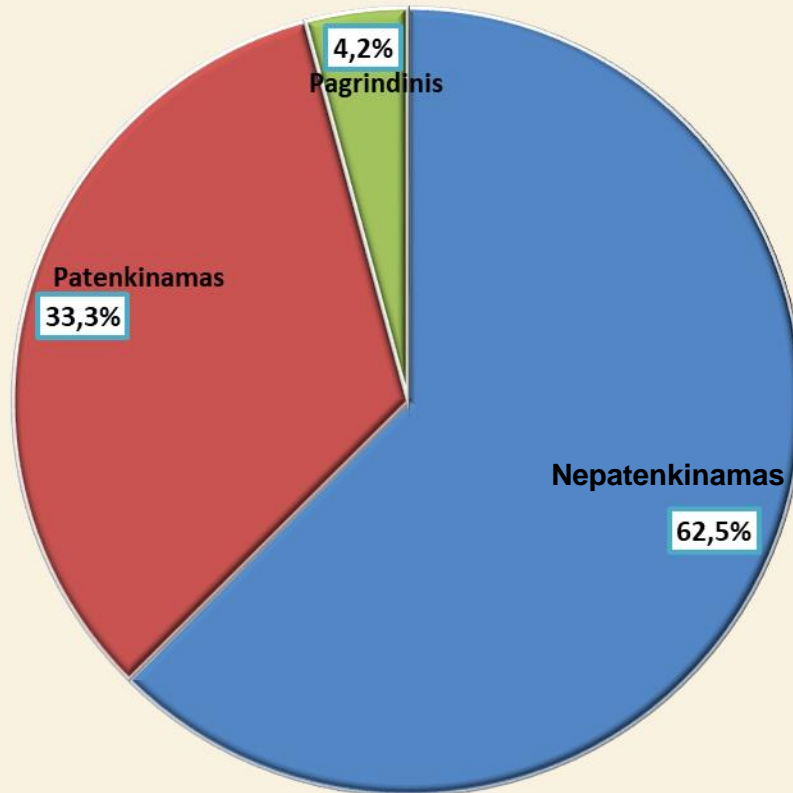
PUPP balų bendra suvestinė



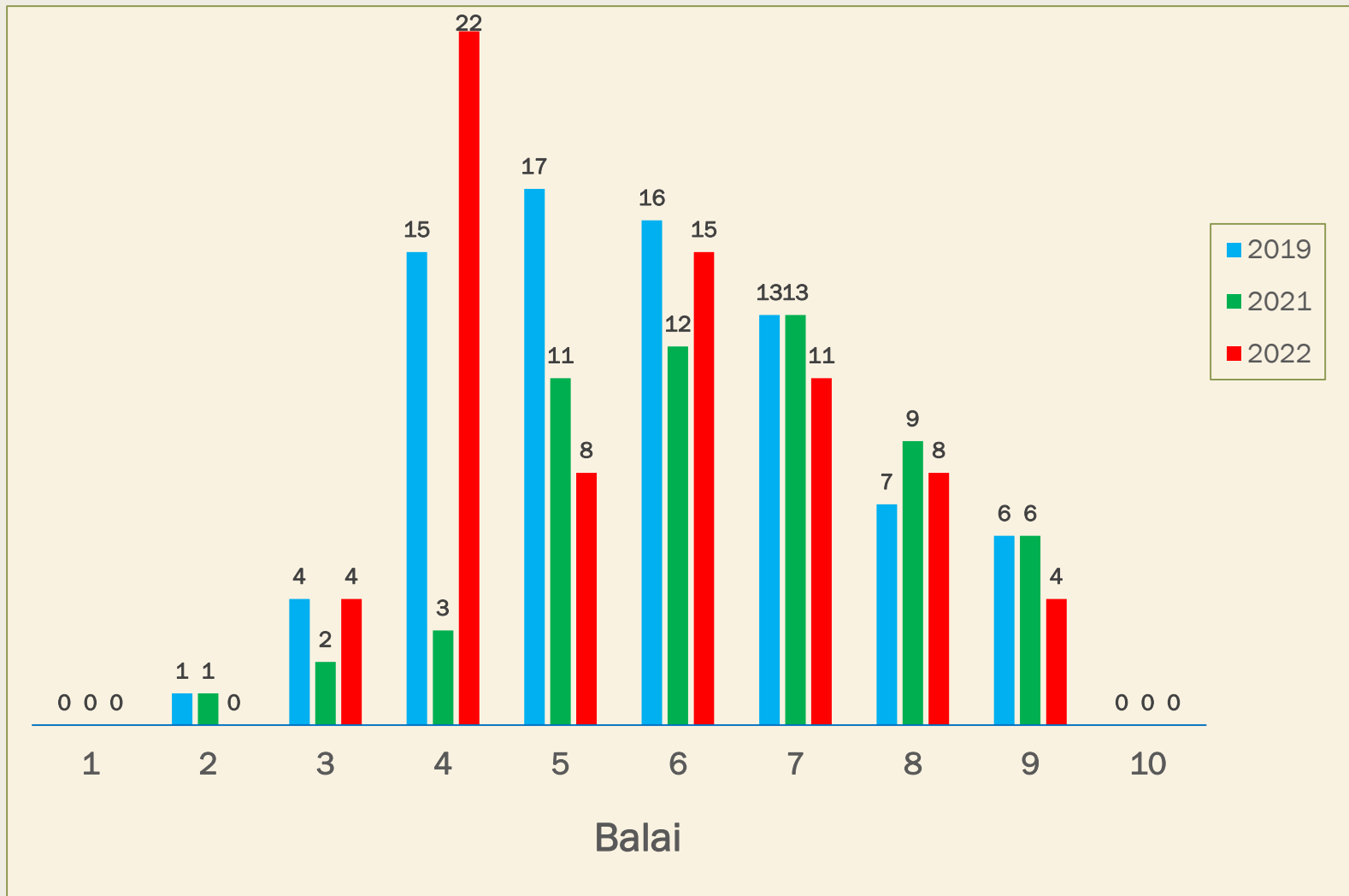
Matematika



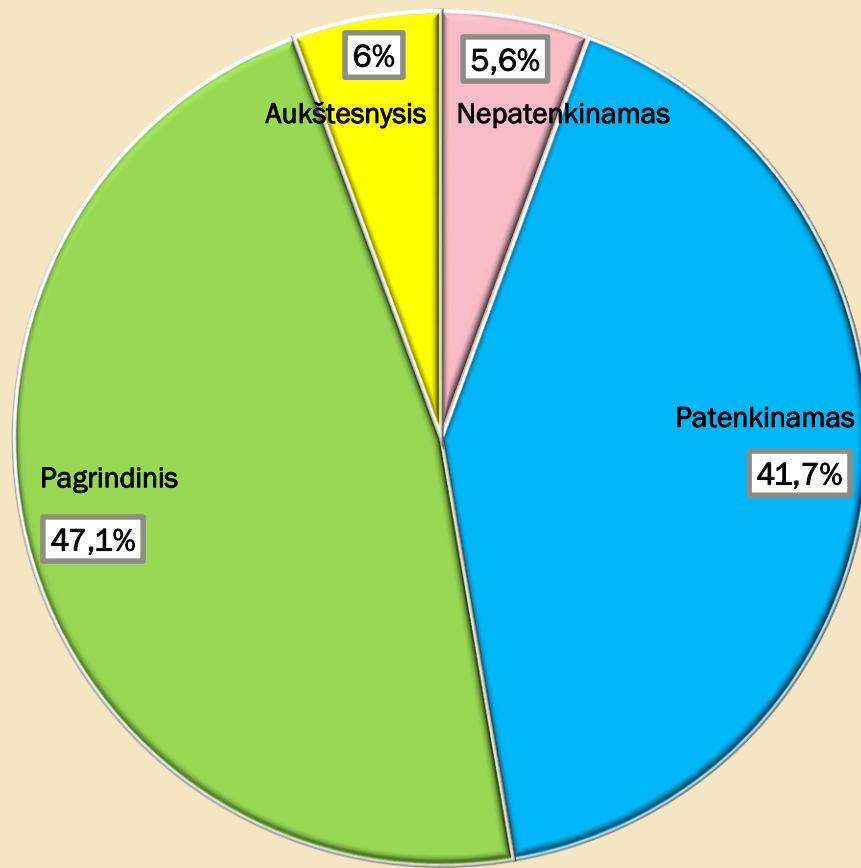
Pasiekimų lygiai (matematika)



Lietuvių k.

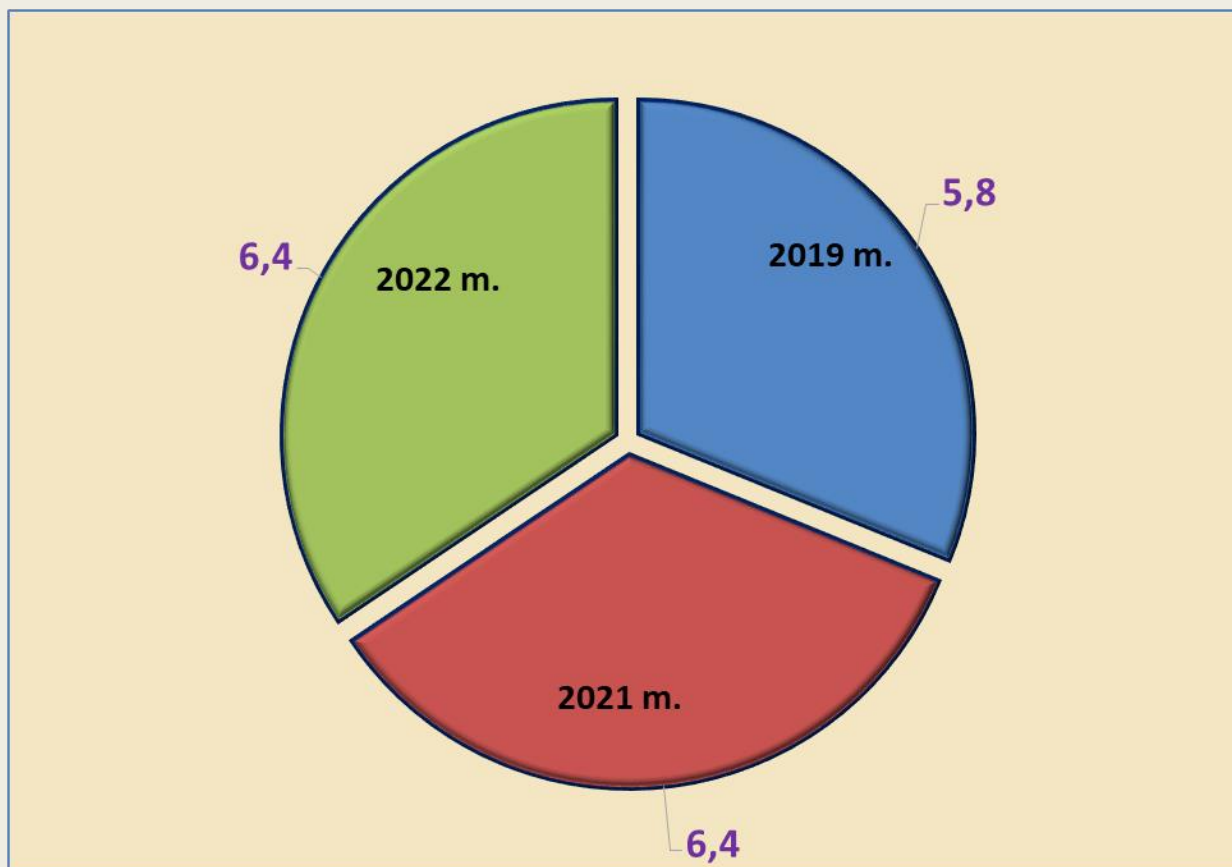


Pasiekimų lygiai (lietuvių k.)



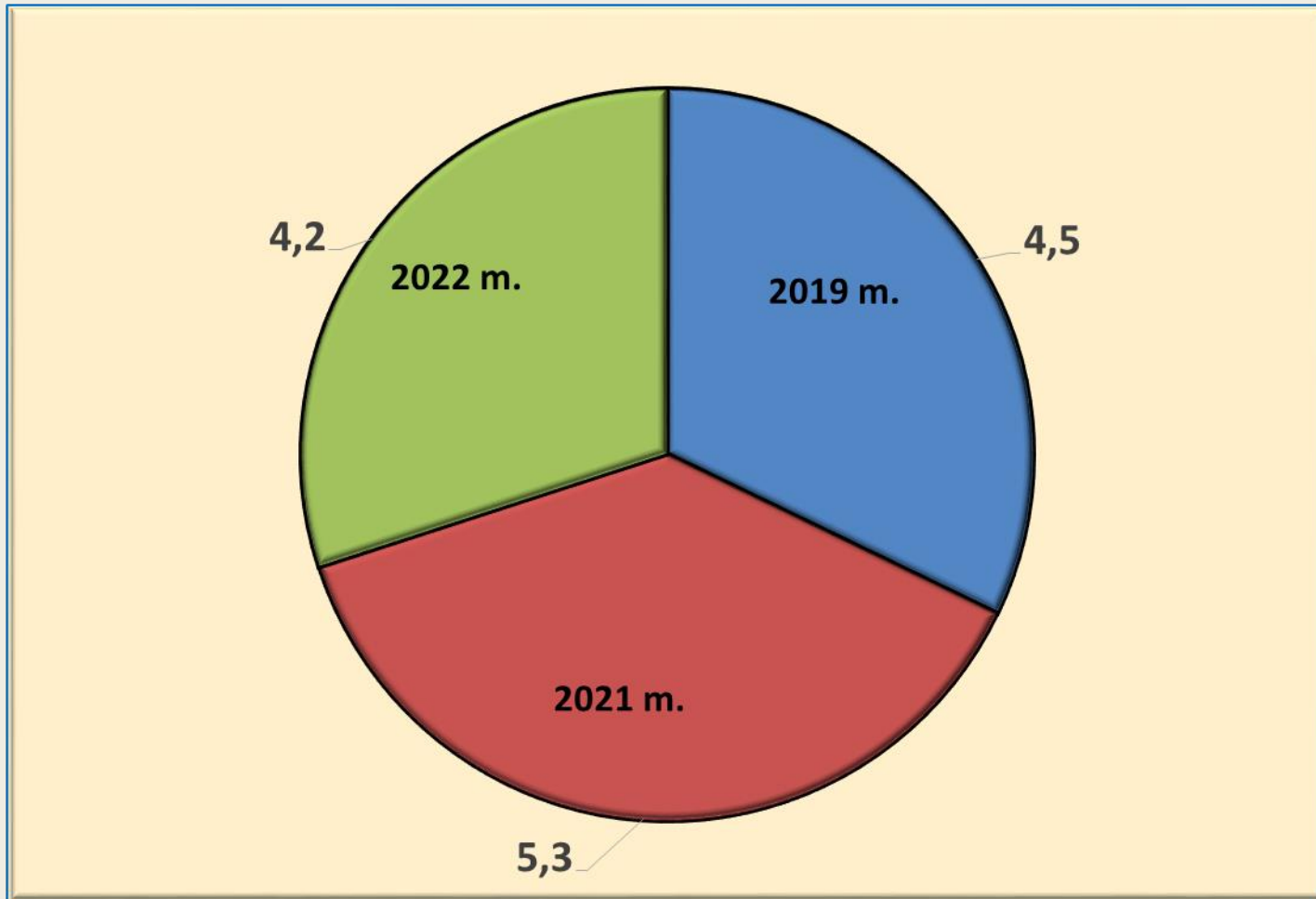
Vidurkių palyginimas (1)

Lietuvių kalba ir literatūra



Vidurkių palyginimas (1)

Matematika



Išvados:

- 2022 m. nepatenkinamus įvertinimus iš **lietuvių** kalbos ir literatūros gavo 4 mokiniai. (2021 m. - 3 mokiniai). Daugiausiai įvertinta pažymiu 4.
- 2022 m. nepatenkinamus įvertinimus iš **matematikos** gavo 45 mokiniai. (2021 m. - 11 mokinių). 1,3 proc. žemesnis už šalies vidurkį, nors ir šalies vidurkis ypatingai žemas – 4,2.
- 10-ukų nėra.
- Kaip ir pernai, taip ir šiemet **lietuvių** k. įvertinimai aukštesni nei matematikos. Pernai buvo ženkliai daugiau 5-etukų, 6-tukų, 8-tukų ir 9-tukų, tik 7-tukų procentas buvo panašus.
- 2022 m. ypač daug neigiamų įvertinimų **matematikos** nuo 1 iki 3. Aukščiausias įvertinimas 7 ir tai tik vienas mokinys.
- Lietuvių kalbos ir literatūros vidurkis toks pat kaip ir pernai – 6,4.
- Matematikos vidurkis 2022 m.– 4,2, 2021 m. – 5,3.