



## PAGĖGIŲ SAVIVALDYBĖS ADMINISTRACIJOS DIREKTORIUS

### ĮSAKYMAS DĖL PAGĖGIŲ SAVIVALDYBĖS ŠVIETIMO STEBĖSENOS 2024-2025 MOKSLO METŲ RODIKLIŲ PATVIRTINIMO

2026 m. vasario 19 d. Nr. A1-137  
Pagėgiai

Vadovaudamasi Lietuvos Respublikos vietos savivaldos įstatymo 34 straipsnio 6 dalies 2 punktu, Lietuvos Respublikos švietimo įstatymo 53 straipsnio 2 dalimi, Pagėgių savivaldybės švietimo stebėsenos tvarkos aprašo, patvirtinto Pagėgių savivaldybės administracijos direktoriaus 2023 m. vasario 28 d. įsakymu Nr. A1-169 „Dėl Pagėgių savivaldybės švietimo stebėsenos tvarkos aprašo patvirtinimo“ 17 punktu, Pagėgių savivaldybės švietimo stebėsenos rodiklių sąrašu, patvirtintu Pagėgių savivaldybės administracijos direktoriaus 2026 m. vasario 10 d. įsakymu Nr. A1-115 „Dėl Pagėgių savivaldybės švietimo stebėsenos rodiklių sąrašo patvirtinimo“ ir Pagėgių savivaldybės mero 2026 m. vasario 9 d. potvarkiu Nr. M2-8 „Dėl pavedimo Jurgitai Kunciūtei pavaduoti administracijos direktorių“:

1. T v i r t i n u Pagėgių savivaldybės švietimo stebėsenos 2024-2025 mokslo metų rodiklius (pridedama).
2. N u r o d a u šį įsakymą paskelbti Pagėgių savivaldybės interneto svetainėje [www.pagegiai.lt](http://www.pagegiai.lt).

Teisė, personalo ir civilinės metrikacijos skyriaus vedėja,  
pavaduojanti administracijos direktorių

Jurgita Kunciūtė

Valdas Vytuvis  
2026-02-19

Virginija Sirvidienė  
2026-02-19

Parengė  
Švietimo, kultūros ir sporto skyriaus vyriausioji specialistė

Loreta Zinovjeviene  
2026-02-19



PATVIRTINTA  
Pagėgių savivaldybės administracijos  
direktoriaus 2026 m. vasario 19 d.  
įsakymu Nr. A1- 137

## **PAGĖGIŲ SAVIVALDYBĖS ŠVIETIMO STEBĖSENOS 2024-2025 M. M. RODIKLIAI**

### **I SKYRIUS DOKUMENTAI, PAGRINDŽIANTYS ŠVIETIMO STEBĖSENOS TVARKĄ IR RODIKLIUS**

1. Lietuvos Respublikos švietimo įstatymo 53 straipsnio 2 dalis.
2. Pagėgių savivaldybės švietimo stebėsenos tvarkos aprašas, patvirtintas Pagėgių savivaldybės administracijos direktoriaus 2023 m. vasario 28 d. įsakymu Nr. A1-169 „Dėl Pagėgių savivaldybės švietimo stebėsenos tvarkos aprašo patvirtinimo“.
3. Pagėgių savivaldybės švietimo stebėsenos rodiklių sąrašas, patvirtintas Pagėgių savivaldybės administracijos direktoriaus 2025 m. vasario 7 d. įsakymu Nr. A1- 81 „Dėl Pagėgių savivaldybės švietimo stebėsenos rodiklių sąrašo patvirtinimo“.

### **II SKYRIUS PAGĖGIŲ SAVIVALDYBĖS ŠVIETIMO STEBĖSENOS RODIKLIAI**

4. Pagėgių savivaldybės švietimo stebėsenos rodiklių sąrašą sudaro valstybės (strateginiai) švietimo stebėsenos rodikliai, patvirtinti Lietuvos Respublikos švietimo, mokslo ir sporto ministro 2022 m. vasario 17 d. įsakymu Nr. V-283 „Dėl valstybės (strateginių) švietimo stebėsenos rodiklių patvirtinimo“, būtinieji savivaldybių švietimo stebėsenos rodikliai, patvirtinti Lietuvos Respublikos švietimo, mokslo ir sporto ministro 2021 m. gruodžio 27 d. įsakymu Nr. V-2308 „Dėl būtinųjų savivaldybės ir mokyklų, vykdančių bendrojo ugdymo programas, švietimo stebėsenos rodiklių patvirtinimo“ ir Pagėgių savivaldybės švietimo sistemos būklę, skirtumų ir/ar pokyčių mastą bei svarbiausių savivaldybės švietimo tikslų įgyvendinimą atspindintys rodikliai.
5. Savivaldybės švietimo stebėsenos rodikliai suskirstyti grupėmis pagal tai, kuri švietimo sistemos komponentą apibūdina: švietimo kontekstą, indėlį į švietimą, švietimo procesus ir švietimo rezultatus bei būtinieji savivaldybės švietimo stebėsenos rodikliai.

#### **6. Švietimo konteksto rodikliai:**


### 6.1. Švietimo įstaigų tinklas.

Eil. Nr.	Švietimo įstaigos tipas	Mokyklų skaičius					
		2019-2020	2020 - 2021	2021-2022	2022-2023	2023-2024	2024-2025
1.	Gimnazija	2	2	2	2	2	2
2.	Pagrindinė mokykla	3	2	2	-	-	-
3.	Pradinė	1	-	-	-	-	-
4.	Neformaliojo vaikų švietimo įstaiga	1	1	1	1	1	1
5.	Lopšelis-darželis	1	1	1	1	1	1
<b>Iš viso:</b>		<b>8</b>	<b>6</b>	<b>6</b>	<b>4</b>	<b>4</b>	<b>4</b>

2024-2025 m. m. Pagėgių savivaldybės teritorijoje veikė 4 švietimo įstaigos: 2 gimnazijos, 1 neformaliojo švietimo įstaiga, 1 ikimokyklinė ugdymo įstaiga.

Švietimo įstaigos: Pagėgių Algimanto Mackaus gimnazija, Pagėgių sav. Vilkyškių Johaneso Bobrovskio gimnazija, Pagėgių savivaldybės meno ir sporto mokykla, Pagėgių savivaldybės Pagėgių lopšelis-darželis.

Švietimo įstaigų skaičius pagal vykdomas formaliojo ir neformaliojo ugdymo programas:

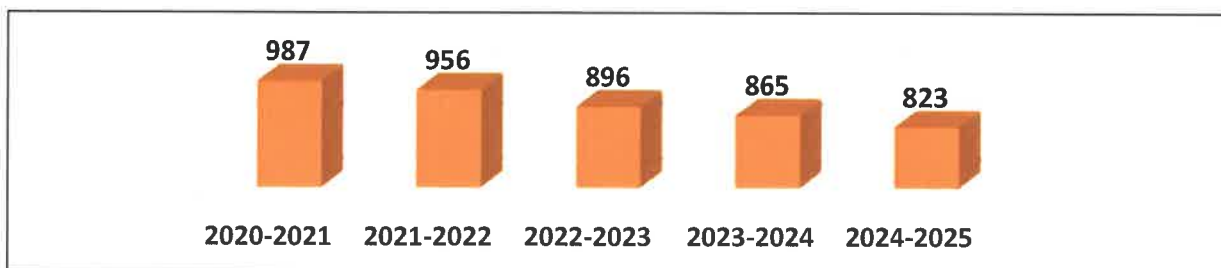


*Duomenų šaltinis: Švietimo, kultūros ir sporto skyrius*

Ikimokyklinio ugdymo programą visą dieną vykdo Pagėgių savivaldybės Pagėgių lopšelis-darželis, Pagėgių sav. Vilkyškių Johaneso Bobrovskio gimnazijos ikimokyklinio ugdymo grupė. Priešmokyklinio ugdymo programa teikiama Pagėgių Algimanto Mackaus gimnazijoje, Pagėgių sav. Vilkyškių Johaneso Bobrovskio gimnazijoje ir Pagėgių savivaldybės Pagėgių lopšelyje-darželyje.

Pagėgių savivaldybės meno ir sporto mokykloje teikiamos meno, muzikos ir sporto programos. Šiai mokyklai Pagėgių savivaldybės tarybos sprendimu patikėjimo teise perduotas eksploatuoti baseinas, kuriame vedamos plaukimo pamokos bendrojo ugdymo mokyklų mokiniams ir teikiamos pramogų bei poilsio organizavimo paslaugos Pagėgių savivaldybės gyventojams, neformaliojo vaikų švietimo ugdymo plaukimo bei treniruoklių programos mokiniams. Taip pat ši mokykla vykdo neformaliojo suaugusiųjų švietimo veiklas bei koordinuoja Pagėgių savivaldybės suaugusiųjų sporto veiklą.

#### 6.2. Mokinių skaičiaus kaita:



*Duomenų šaltinis: Švietimo, kultūros ir sporto skyrius*

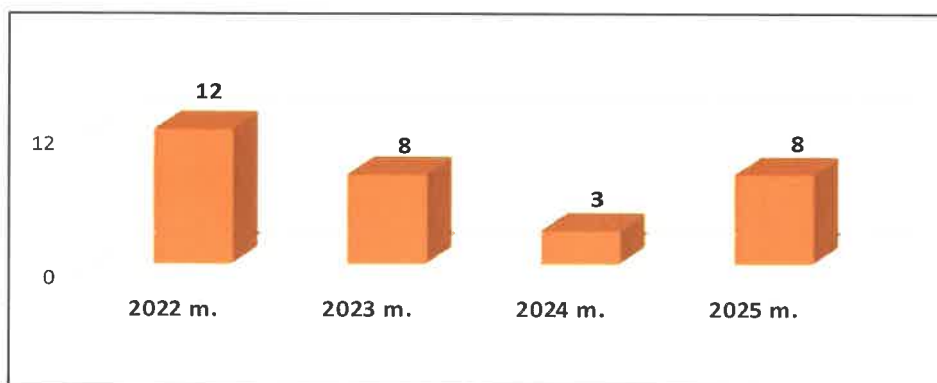
Lyginamuoju penkerių metų laikotarpiu, stebime mokinių mažėjimą Pagėgių savivaldybės švietimo įstaigose. 2024-2025 m. m. 42 ugdytiniu mokėsi mažiau negu 2023-2024 m. m.

#### 6.3. Pavežamų mokinių dalis.

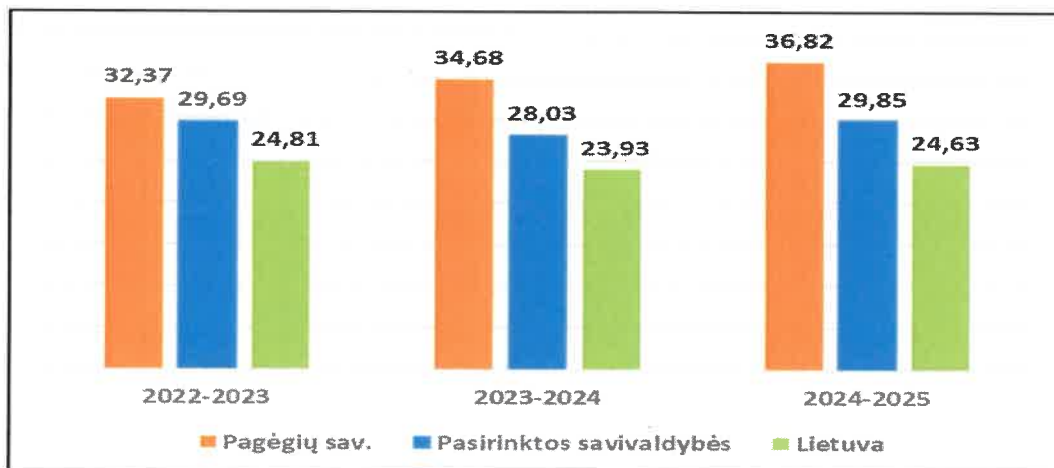
	2021/2022	2022/2023	2023/2024	2024/2025
Vežiojamų mokinių skaičius	426	407	394	396
Mokinių skaičius (1-12 kl.)	731	677	667	639
<b>Dalis (proc.)</b>	<b>58,28</b>	<b>60,12</b>	<b>59,07</b>	<b>61,97</b>

Pavežamų į mokyklą ir iš mokyklos mokinių dalis trijų metų laikotarpyje išlieka panaši. Savivaldybė mokinių pavėžėjimui 2025 metais skyrė 16013 Eur. (2024 m. – 18643 Eur). Mokykliniais (geltonaisiais) autobusais pavežami 306 mokiniai (77,86 proc.), maršrutiniu transportu — 87 mokinių (22,13 proc.). Pagėgių savivaldybėje užtikrinamas mokinių pavėžėjimas.

#### 6.3.1. Privalomas ikimokyklinis ugdymas.

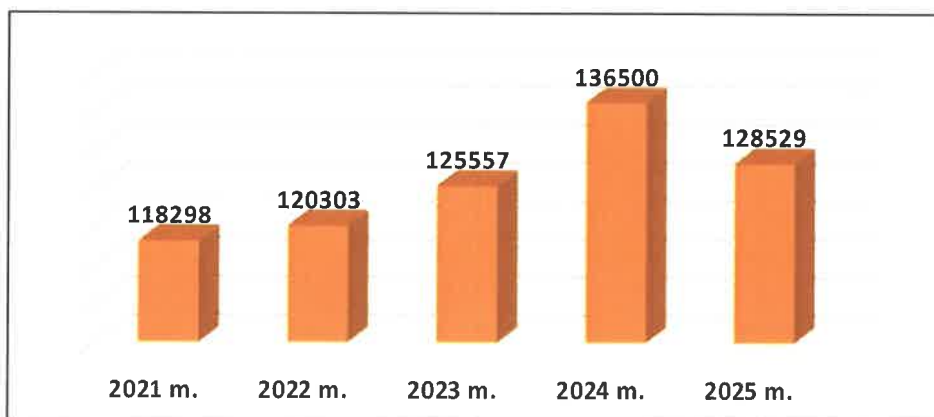


#### 6.4. Nemokamai maitinamų mokinių dalis (proc.).



Duomenų šaltinis: ŠVIS

Lyginamuoju 3-jų metų laikotarpiu matome, kad Pagėgių savivaldybėje nemokamai maitinamų mokinių dalis yra didesnė, lyginant su panašiomis savivaldybėmis bei Lietuva. Pagėgių savivaldybės bendrojo ugdymo mokyklose užtikrinamas mokinių maitinimas, maistas gaminamas mokyklų valgyklose.



Duomenų šaltinis: centralizuotas buhalterinės apskaitos skyrius

2025 m. mokinių nemokamam maitinimui išleista 128529,35 Eur. Tai 7970,9 Eur mažiau negu 2024 m. Socialinė parama mokiniams skiriama iš valstybės biudžeto specialios tikslinės dotacijos.

#### 6.5. Gimstamumo pokyčiai.

2023 m.		2024 m.		2025 m.	
Gimusių vaikų skaičius	Iš jų gimę užsienyje	Gimusių vaikų skaičius	Iš jų gimę užsienyje	Gimusių vaikų skaičius	Iš jų gimę užsienyje
49	8	54	9	26	9

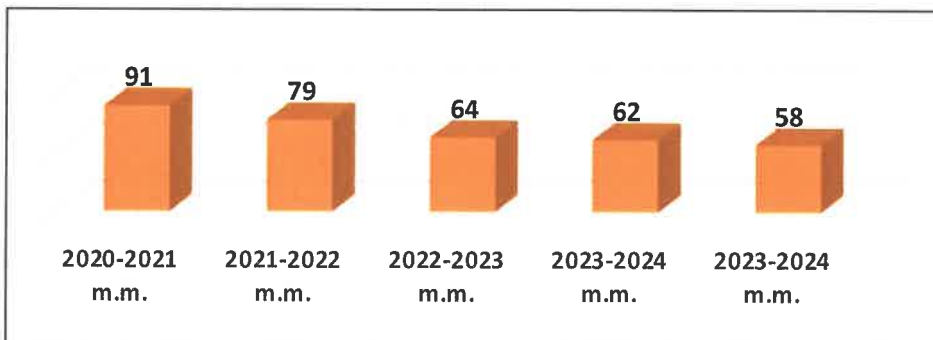
2025 metais Pagėgių savivaldybėje užregistruoti 26 gimę vaikai, 9 iš jų gimė užsienyje. Tai yra gimę 28 vaikais mažiau negu 2024 m.

#### 6.6. Nesimokančių 6-16 metų vaikų skaičius.

Pagėgių savivaldybėje 2025 m. nesimokančių vaikų ir mokyklos nelankančių mokinių informacinėje sistemoje (NEMIS) užregistruoti 104 mokiniai (2024 m. buvo 121 mokinys). Iš jų 6 mokslas — neprivalomas.

### 7. Indėlio į švietimą rodikliai:

#### 7.1. Mokytojų ir vadovų skaičius:



*Duomenų šaltinis: Pedagogų registras*

Lyginamuoju penkerių metų laikotarpiu, stebime pedagogų mažėjimą.

Jaunesnių nei 50 metų ir vyresnio amžiaus mokytojų skaičiaus santykis (išskyrus mokyklų vadovus):

	<i>Jaunesni nei 50 metų</i>	<i>50 metų ir vyresni</i>	<i>Iš viso mokytojų</i>
<b>2020-2021 m. m.</b>	36	55	91
<b>2021-2022 m. m.</b>	29	50	79
<b>2022-2023 m. m.</b>	22	42	64
<b>2023-2024 m. m.</b>	25	37	62
<b>2024-2025 m.m.</b>	14	38	52

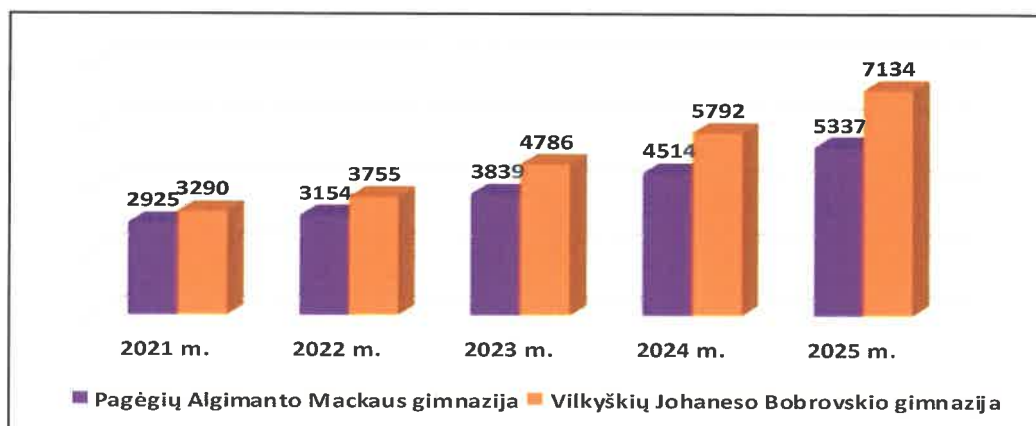
Pagėgių savivaldybės bendrojo ugdymo mokyklose 73 proc. dirbančių mokytojų yra 50 metų ir vyresnio amžiaus.

### 7.2. Švietimo pagalbą teikiančių specialistų skaičius.

Ugdymo įstaiga	Socialinis pedagogas		Mokinio padėjėjas		Logopedas		Specialusis pedagogas		Psichologas	
	etatai	sk.	etatai	sk.	etatai	sk.	etatai	sk.	etatai	sk.
Pagėgių Algimanto Mackaus gimnazija	2,25	2	7	7	0,75	1	0,5	0	1	1
Pagėgių sav. Vilkyškių Johaneso Bobrovskio gimnazija	1	1	3	3	1	1	0,5	0	0	0
Pagėgių savivaldybės Pagėgių lopšelis-darželis	0,5	1	2	2	0,75	1	0,25	0	0	0
<b>Viso sav.:</b>	<b>3,75</b>	<b>4</b>	<b>12</b>	<b>12</b>	<b>2,5</b>	<b>3</b>	<b>1,25</b>	<b>0</b>	<b>1</b>	<b>1</b>

Savivaldybės įstaigose dirba 20 (20,5 et.) pagalbos mokiniui specialistų: 4 socialiniai pedagogai (3,75 et.), 12 mokytojo padėjėjų (12 et.), 3 logopedai (2,5 et.), 1 psichologas (1 et.). Pagėgių sav. Vilkyškių Johaneso Bobrovskio gimnazijoje logopedės 1 etatą ir 0,5 etato specialiojo pedagogo funkcijas atlieka tas pats asmuo bei 1 etatas mokytojo padėjėjo priklauso ikimokyklinio ugdymo grupei. Pagėgių lopšelyje-darželyje dirbanti logopedė šioje įstaigoje atlieka 0,75 etato logopedo funkcijas ir 0,25 etato – specialiojo pedagogo. Ta pati logopedė 0,75 etatu dirba ir Pagėgių Algimanto Mackaus gimnazijoje. Taip pat šioje įstaigoje socialinio pedagogo ir specialiojo pedagogo funkcijas atlieka tas pats asmuo. Pareigybės dubliuojamos todėl, kad ugdymo įstaigoms trūksta šių specialistų.

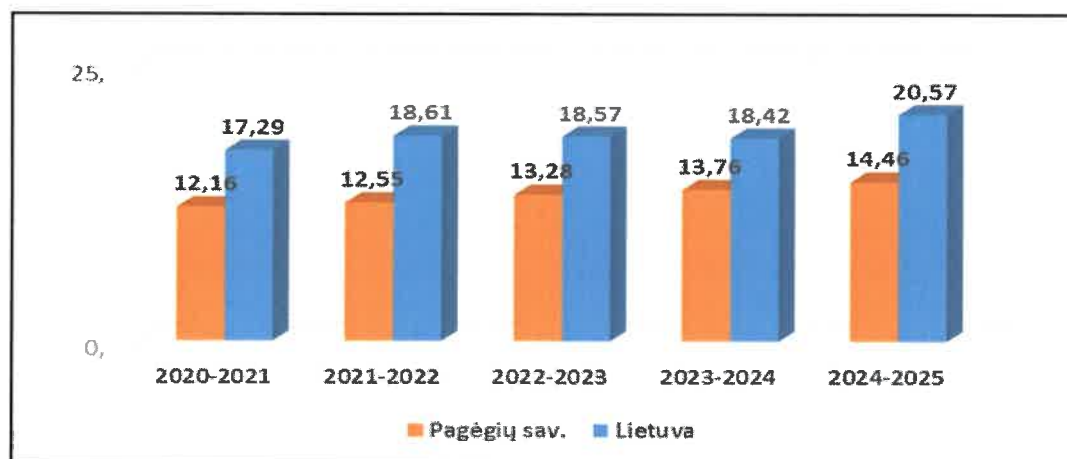
### 7.3. Vieno vaiko išlaikymo kaina.



Duomenų šaltinis: centralizuotas buhalterinės apskaitos skyrius

Iš diagramos matome, kad kasmet vieno vaiko išlaikymo kaina Pagėgių savivaldybės bendrojo ugdymo mokyklose didėja. Pagėgių sav. Vilkyškių Johaneso Bobrovskio gimnazijos mokinio išlaikymas 1797 Eur didesnis negu Pagėgių Algimanto Mackaus gimnazijos.

#### 7.4. Mokymui, skirtų kompiuterių, tenkančių 100-ui mokinių, skaičius.



*Duomenų šaltinis: ŠVIS*

Kompiuterių skaičius, tenkantis 100-ui mokinių, Pagėgių savivaldybės bendrojo ugdymo mokyklose nepasiekia Lietuvos vidurkio, jis yra mažesnis.

#### 7.5. Pedagoginiai darbuotojai, kuriems suteiktos kvalifikacinės kategorijos.

Kvalifikacinės kategorijos	Viso	Iš jų turi pedagoginio darbo stažą		
		Iki 10 metų	10-14 metų	15 metų ir daugiau
Mokytojai	6	2	1	3
Vyresn.mokytojai	27	1	3	23
Metodininkai	20	1	0	19
Ekspertai	3	0	0	3
Atestuotų iš viso	56	4	4	48

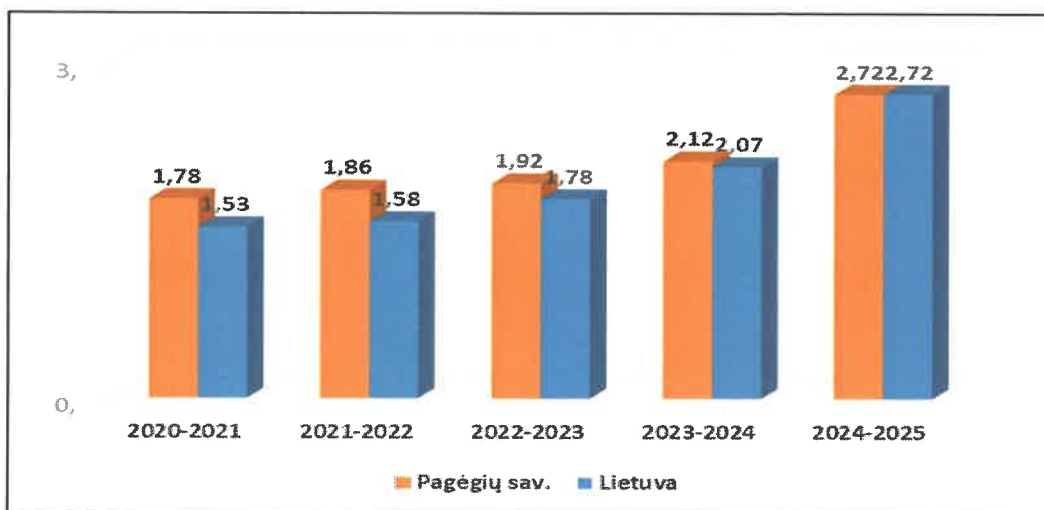
*Duomenų šaltinis: ŠVIS*

Daugiausiai yra mokytojų, įgijusių vyresniojo mokytojo kvalifikacinę kategoriją (49 proc.). 2024-2025 m. m. 5 mokytojai kėlė kvalifikacines kategorijas: įgytos pradinio ugdymo, anglų k. ir technologijų mokytojo metodininko kvalifikacinės kategorijos bei tikybos ir priešmokyklinio ugdymo vyresniojo mokytojo kvalifikacinės kategorijos.

#### 7.6. Mokytojų kvalifikacijai tobulinti skirtų lėšų panaudojimas (proc.).

Mokytojų kvalifikacijai tobulinti bendrojo ugdymo mokyklose buvo skirta 3879,00 Eur. Lėšos panaudotos 100 proc. 2024-2025 m. skirta 226 Eur mažiau negu 2023-2024 m. m.

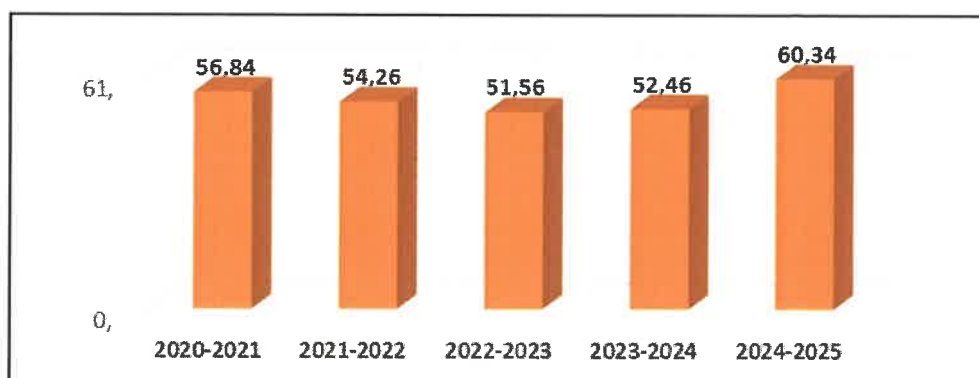
### 7.7. Ugdymo lėšos vidutiniškai tekusios vienam mokiniui (tūkst, Eur).



*Duomenų šaltinis: ŠVIS*

Iš diagramos matome, kad Pagėgių savivaldybės bendrojo ugdymo mokyklos mokiniams skiriamos ugdymo lėšos yra didesnės už Lietuvos vidurkį, o 2024-2025 m. m. jos sutampa. Iš 2722,72 eur vienam mokiniui mokymo priemonėms įsigyti skirta — 26,40 eur.

### 7.8. Mokytojų, mokančių daugiau kaip 1 dalyko, dalis (proc.).



*Duomenų šaltinis: ŠVIS*

2024-2025 m. m. mokytojų, mokančių daugiau kaip 1 dalyką, padidėjo 7,88 proc. Pagėgių Algimanto Mackaus gimnazijoje mokytojų, mokančių daugiau kaip 1 dalyką, yra 6, o Pagėgių sav. Vilkyškių Johaneso Bobrovskio gimnazijoje — 7.

## 8. Švietimo procesų rodikliai:

### 8.1. Mokinių skaičius pagal ugdymo programas.

Eil. Nr.	Programa	2020-2021	2021-2022	2022-2023	2023-2024	2024-2025
1.	Ikimokyklinio ugdymo programa	170	168	156	144	134
2.	Priešmokyklinio ugdymo programa	56	57	63	54	50
3.	Pradinio ugdymo programa	265	256	237	223	219
4.	Pagrindinio ugdymo programa	382	381	346	349	357
5.	Vidurinio ugdymo programa	114	94	94	95	63
<b>Viso mokinių skaičius:</b>		<b>1021</b>	<b>965</b>	<b>896</b>	<b>865</b>	<b>823</b>

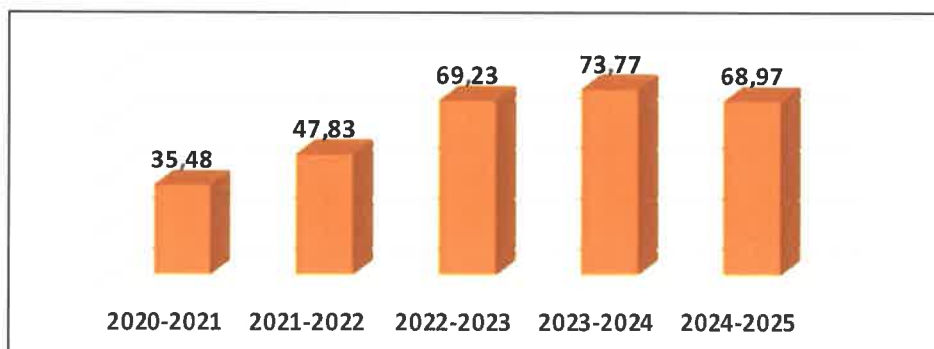
Vaikų, ugdomų pagal ikimokyklinio ugdymo programą, 2024-2025 m. m., lyginant su 2023-2024 m. m., sumažėjo 10 vaikų, o vaikų, ugdomų pagal priešmokyklinio ir pradinio ugdymo programas — 4 vaikais. Mokinių, ugdomų pagal pagrindinio 8 padidėjo o pagal vidurinio ugdymo programas 32 sumažėjo. Bendras mokinių skaičius penkerių metų laikotarpyje Pagėgių savivaldybės švietimo įstaigose mažėja.

### 8.2. Mokinių skaičius vienam mokytojui (su PUG vaikais, PU pedagogais).

Mokslo metai	Mokinių skaičius	Mokytojų skaičius	Mokinių, tenkančių vienam mokytojui, skaičius
2020-2021 m. m.	802	93	8,62
2021-2022 m. m.	762	99	7,69
2022-2023 m. m.	740	65	11,38
2023-2024 m. m.	721	69	10,45
2024-2025 m. m.	689	62	11,11

Mokinių skaičius, tenkantis vienam mokytojui, nuo 2022 m. mažai kinta.


### 8.3. Pilnu darbo krūviu dirbančių mokytojų dalis (proc.).



*Duomenų šaltinis: ŠVIS*

Iš diagramos matome, kad pilnu darbo krūviu dirbančių mokytojų vis daugėjo, o 2024-2025 m.m. pilnu etatu dirbančių mokytojų skaičius nežymiai sumažėjo.

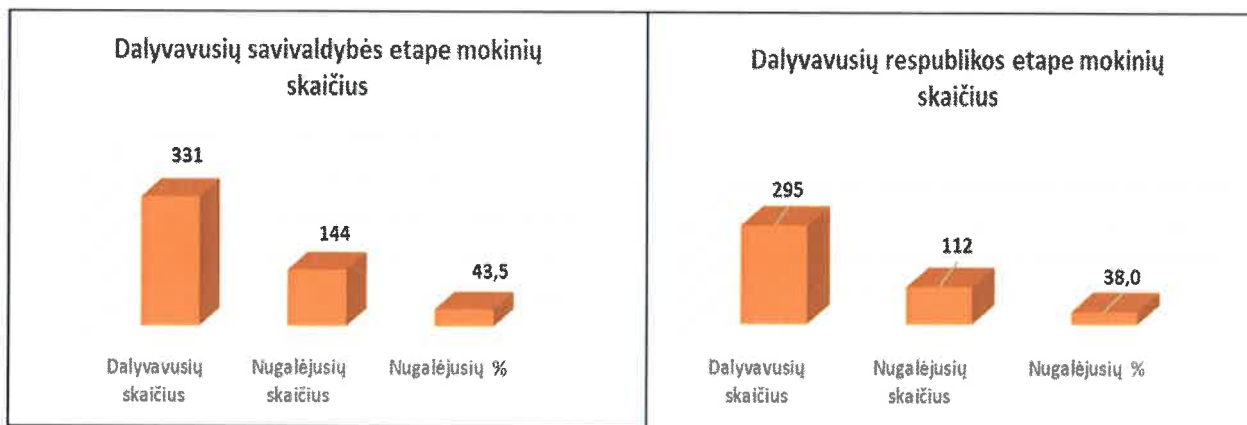
8.4. Vienai sąlyginei mokytojo pareigybei tenkančių mokinių dalis (išskyrus ikimokyklinį (IU) ir priešmokyklinį ugdymą (PU)).



*Duomenų šaltinis: ŠVIS*

2024-2025 m. m. mokinių skaičius, tenkantis vienai sąlyginei mokytojo pareigybei, mažai keitėsi.

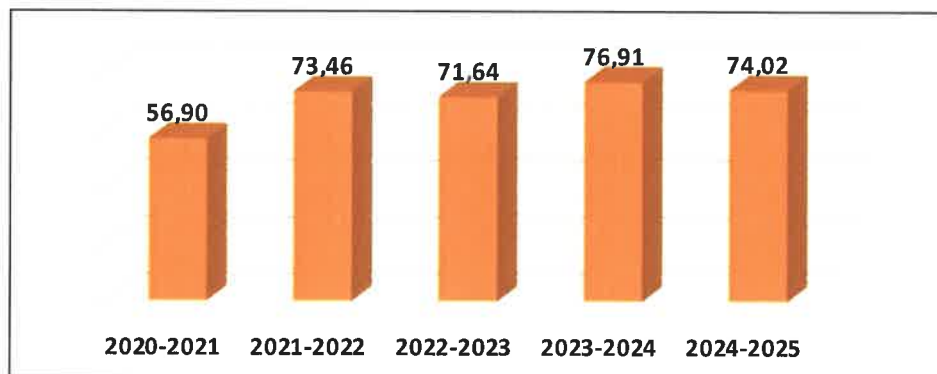
8.5. Mokinių, dalyvavusių savivaldybės ir respublikinėse olimpiadose, konkursuose, parodose, festivaliuose, sportinėse varžybose ir nugalėjusiųjų santykis.



*Duomenų šaltinis: bendrojo ugdymo mokyklos*

Savivaldybės etape olimpiadose, konkursuose, parodose, sportinėse varžybose ir kituose renginiuose dalyvavo 331 mokiniai, nugalėjusiųjų skaičius — 144 (44 proc.), o respublikos etape dalyvavo 295 bei užėmė prizines vietas 112 mokinių (38 proc.).

8.5. neformaliojo vaikų švietimo veiklose (NVŠ) dalyvaujančių mokinių dalis (proc.) (neįtraukiami IU ir PU vaikai):



Duomenų šaltinis: ŠVIS

Iš diagramos matome, kad dalyvaujančių NVŠ programose arba lankančių būrelius mokyklose mažiausiai buvo 2020-2021 m. m. Nors 2022-2023 m. m. liko tik dvi bendrojo ugdymo mokyklos, mokinių dalyvavimas NVŠ veiklose kinta nežymiai ir sudaro daugiau kaip 50 proc.

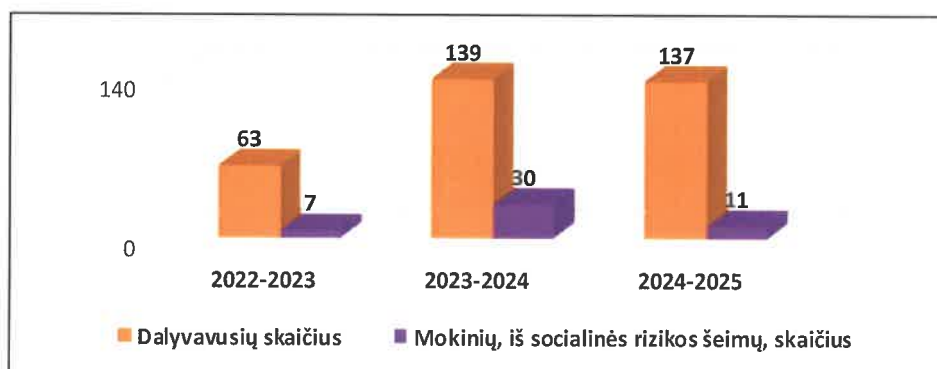
8.6. Neformaliojo vaikų švietimo programų įgyvendinimo kryptys bendrojo ugdymo mokyklose:

Eil. Nr.	Neformaliojo vaikų švietimo mokyklų ugdymo kryptys	Valandų skaičius	
		2023/2024	2024/2025
1.	Muzikinio ugdymo	7	7
2.	Dailės ugdymo	4	5
3.	Choreografinio, šokio ugdymo	8	10
4.	Teatrinio, dramos ugdymo	-	2
5.	Sportinio ugdymo	4	4
6.	Turizmo, kraštotyrinio ugdymo	4	-
7.	Saugaus eismo ugdymo	-	-
8.	Informacinių technologijų ugdymo	13	10
9.	Taikomojo meno, amatų, dizaino ir kt. technologijų ugdymo	8	6
10.	Etnokultūrinio ugdymo	2	2
11.	Kalbinio ugdymo	2	4
12.	Pilietinio ugdymo	6	4
13.	Kitos ugdymo kryptys	<b>12</b>	<b>9</b>

Duomenų šaltinis: bendrojo ugdymo mokyklos

Populiariausia iš paminėtų lentelėje neformaliojo vaikų švietimo programų įgyvendinimo krypčių yra informacinės technologijos ir choreografinio, šokio bei muzikinio ugdymo krypčių būreliai. 2024-2025 m. m. neformaliajam ugdymui mokyklose 3 val. skirta mažiau nei 2023-2024 m. m.

8.7. Vasaros poilsio organizavimas (dalyvavusių skaičius ir vaikų, augančių socialinę riziką patiriančiose šeimose, santykis).



Duomenų šaltinis: bendrojo ugdymo mokyklos

Savivaldybės biudžete Vaikų ir jaunimo socializacijos (vasaros poilsio) programoms finansuoti 2025 metais skirta 6000 Eur. Tai 2056 Eur daugiau negu 2024 m. Projektus parengė ir juos įgyvendino 3 švietimo įstaigos: Pagėgių Algimanto Mackaus gimnazija (projektas „Mokomės kitaip 2“), Pagėgių sav. Vilkyškių Johaneso Bobrovskio gimnazija (projektas „Smalsuolių atostogos“) bei Pagėgių savivaldybės Pagėgių meno ir sporto mokykla (projektas „Delfinai“).

Projektuose dalyvavo 137 mokiniai, iš jų – 11 mokinių iš socialinės rizikos šeimų.

## 9. Švietimo rezultatų rodikliai:

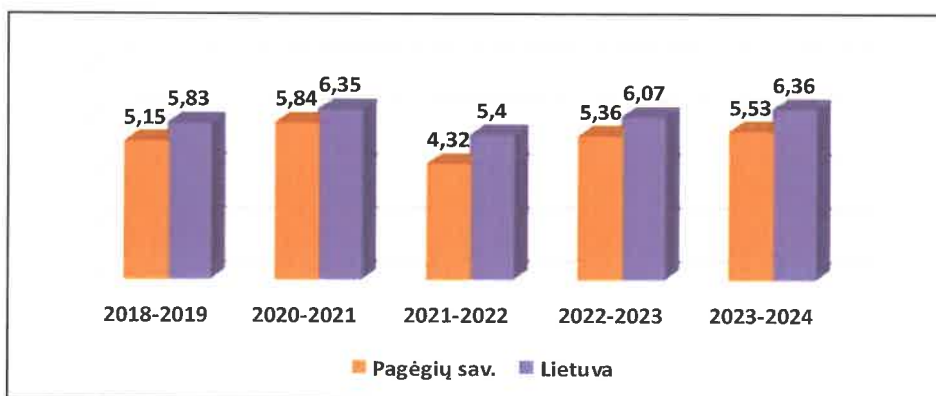
9.1. Mokinių, gavusių Pagrindinio išsilavinimo pažymėjimus (PUPP), dalis (proc.).

2025 m. Pagrindinį išsilavinimą įgijo 54 IIg klasės mokiniai, visi jie gavo Pagrindinio išsilavinimo pažymėjimus (100 proc.).

PUPP ataskaita 2024-2025 m. m.

Dalykas	Mokiniai laikę testą	Surinktų taškų procentais vidurkis			Nepasiekusių patenkinamo pasiekimų lygio mokinių skaičius, procentais
		Savivaldybės	Šalies	Skirtumas	
Lietuvių kalba ir literatūra	54	50,2	55,5	-5,3	14,8
Matematika	54	42,6	55,0	-12,3	24,1

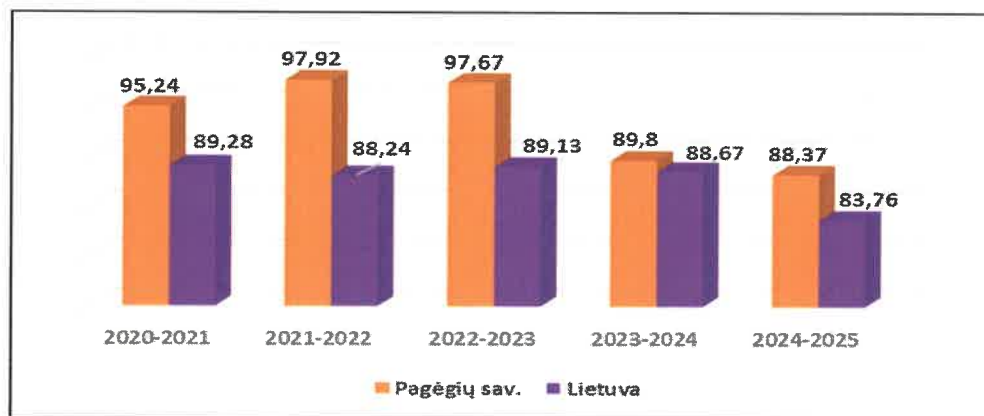
Lietuvių kalbos ir literatūros bei matematikos PUPP savivaldybės vidurkis yra žemesnis už šalies vidurkį. PUPP metu pagrindinį mokymosi lygį pasiekusių mokinių dalis: lietuvių kalba ir literatūra — 66,67 proc., matematika — 48,15 proc. PUPP pasiekė 6-10 balų, skaičius — 22 mok. (66,7 proc.), 7-10 balų — 15 mok. (48,2 proc.).



*Duomenų šaltinis: ŠVIS*

PUPP įvertinimų vidurkiai lyginamuoju penkerių metų laikotarpiu vidutiniškai 0,76 balu yra žemesni už šalies vidurkį. 2019-2020 m. m. PUPP nevyko dėl pandemijos.

#### 9.2. Mokinių, gavusių Brandos atestatus, dalis (proc.).



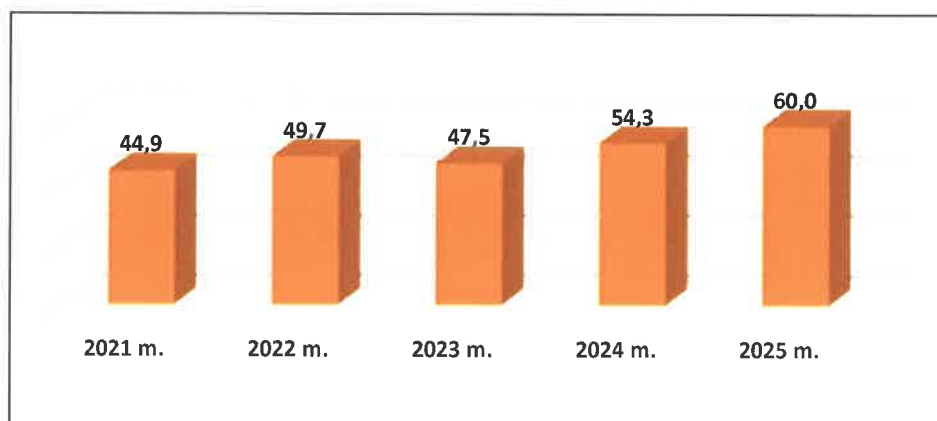
*Duomenų šaltinis: ŠVIS*

2025 m. Brandos atestatus gavo 88,37 proc. abiturientų. Brandos atestatus gavo ne visi 42 abiturientai. 4 mokiniams nepavyko perlaikyti lietuvių kalbos ir literatūros VBE pakartotinėje sesijoje.

### 9.3. Brandos egzaminų išlaikymas (proc.):

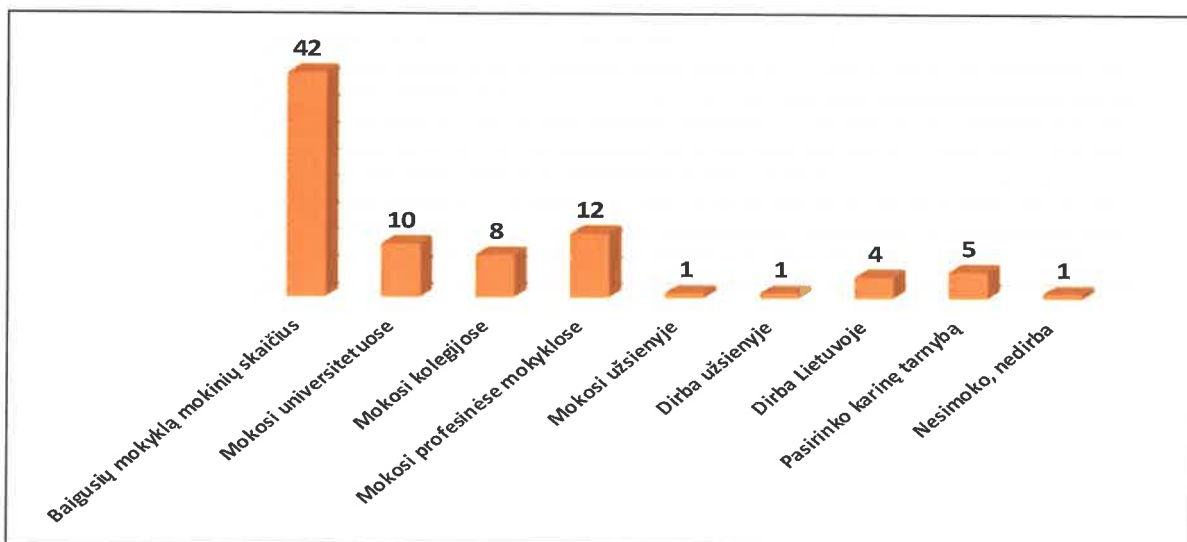
Egzaminas		Lietuvių kalba ir literatūra (A)	Lietuvių kalba ir literatūra (B)	Anglų kalba	Matematika (A)	Matematika (B)	Istorija	Biologija	Geografija	Fizika	Informatika	Chemija
Pagėgių sav. mokyklos	Išlaikymo procentas	96,3	80	100	63,6	58,4	100	100	100	100	100	100
	Kandidatų skaičius	27	15	31	22	12	20	19	7	5	11	3
	Neišlaikė	1	3	0	8	5	0	0	0	0	0	0
	Išlaikė	26	12	31	14	7	20	19	7	5	11	3
VBE antros dalies pakartotinė		1	3									
Gavusių 100 balų sk.		0	0	3	0	0	0	0	0	0	0	0

2025 m. valstybinius brandos egzaminus laikė 42 abiturientai. Lietuvių kalbos ir literatūros (A) lygiu laikė 27 mokiniai, lietuvių kalbos ir literatūros (B) lygiu egzaminą laikė — 15, anglų k. – 31, matematikos (A) – 22, matematikos (B) — 12, istorijos – 20, biologijos – 19, geografijos – 7, fizikos – 5, informatikos – 11, chemijos — 3. Bendras išlaikymo procentas 2025 m. - 90,8, 2024 m. – 98,9, 2023 m. – 91,4. Pakartotinės sesijos lietuvių kalbos ir literatūros (A,B) valstybiniame brandos egzamine dalyvavo 4 mokiniai, bet neišlaikė. Trys mokiniai gavo 100-tukus iš anglų kalbos valstybinio brandos egzamino.




Bendras savivaldybės gimnazijų VBE balų vidurkis penkerių metų laikotarpyje svyruojantis: 2025 m. bendras VBE balų vidurkis 5,7 dalimi aukštesnis už 2024 m.

#### 9.4. Tolimesnė veikla.



*Duomenų šaltinis: bendrojo ugdymo mokyklos*

Iš viso tęsia mokslus 30 (71,4 proc.) abiturientų (universitetai, kolegijos, profesinės mokyklos, mokymo centrai). 1 mokosi užsienyje. 5 (12 proc.) abiturientų pradėjo darbinę veiklą (Lietuvoje ir užsienyje). 5 abiturientai (12 proc.) pasirinko karinę tarnybą. 1 abiturientas (2,4 proc.) niekur nesimoko ir nedirba.



*Duomenų šaltinis: bendrojo ugdymo mokyklos*

Ilg klasę baigė 54 mokiniai. Iš jų tęsia mokslą gimnazijose 42 mokiniai (77,7 proc.) Tęsia mokslą profesinėse mokyklose, centruose 12 mokinių (22,2 proc.)

### 10. Būtinieji savivaldybės švietimo stebėsenos rodikliai

Eil. Nr.	Rodiklio (subrodiklio) pavadinimas	Rodiklio (subrodiklio) reikšmė (neskaidoma pagal ISED)					Pokytis
		2021 m.	2022 m.	2023 m.	2024 m.	2025 m.	
1.	Ikimokykliniame ir priešmokykliniame ugdyme dalyvaujančių 3- 5 metų vaikų dalis (proc.)	61,1	69,3	81,9	82,4	86,3	↑
1.1.	Savivaldybės mokyklose ugdomų 3-5 metų vaikų, kurių deklaruota gyvenamoji vieta yra kitoje savivaldybėje, dalis (proc.)	5,6	3,5	4,0	5,1	2,9	↓
1.2.	Savivaldybės 3-5 metų vaikų, ugdomų ne savivaldybės mokyklose, dalis (proc.)	7,5	8,0	15,9	17,1	18,5	↑
2.	Mokinių, turinčių specialiųjų ugdymosi poreikių*, ugdomų integruotai bendrosios paskirties mokyklose, dalis (proc.)	9,5	10,0	15,1	14,7	15,7	↑
2.1.	Negalią turinčių mokinių dalis nuo mokinių, turinčių specialiųjų ugdymosi poreikių*, ugdomų integruotai bendrosios paskirties mokyklose (proc.)	29,2	26,0	16,7	14,3	12,0	↓
3.	Švietimo pagalbą gaunančių mokinių dalis** (proc.)	97,4	94,6	81,2	100	96,7	↓
4.	Neformaliojo švietimo veikloje dalyvaujančių mokinių dalis (proc.)	56,9	73,6	71,6	76,9	74,0	↓
5.	Bendrojo ugdymo mokyklų 1-8 klasių komplektų, kurie yra jungtiniai, dalis*** (proc.)	11,1	11,4	0	0	0	↔
6.	Bendrojo ugdymo mokyklų klasių komplektų, kuriuose yra mažiau kaip 8 mokiniai, dalis*** (proc.)	20,0	20,5	0	0	0	↔
7.	Naujai komplektuojamų	100	100	100	100	100	↔

	priešmokyklinio ugdymo grupių, kuriose yra ne daugiau kaip 20 mokinių, dalis*** (proc.)						
8.	Naujai komplektuojamų bendrojo ugdymo mokyklų bendrosios paskirties 1 klasių komplektų, kuriuose yra ne daugiau kaip 24 mokiniai, dalis*** (proc.)	100	100	100	100	100	↔
9.	Vienai sąlyginei mokytojo pareigybei tenkančių mokinių skaičius bendrojo ugdymo mokyklose (skaičius)	9,5	9,1	10,1	10,8	10,9	↑
10.	Jaunesnių nei 50 metų bei 50 metų ir vyresnio amžiaus mokytojų skaičiaus santykis (skaičius).	0,7	0,6	0,6	0,5	0,5	↔
11.	Daugiau kaip 2 metų pedagoginio darbo stažą turinčių darbuotojų dalis (proc.)	95,1	93,8	98,0	98,0	97,1	↓
12.	Švietimo įstaigų, kuriose nėra nuolatinio vadovo daugiau kaip 12 mėnesių, dalis nuo bendro švietimo įstaigų skaičiaus (proc.)	25,0	25,0	0	0	0	↔
13.	Pagrindinio ugdymo pasiekimų patikrinimo metu bent pagrindinį mokymosi pasiekimų lygį pasiekusių mokinių dalis ( <u>lietuvių kalba, matematika</u> ) (proc.)	70,2	53,5	75,0	85,0	66,7	↓
		45,6	4,2	21,4	17,5	48,2	↑
14.	Tris ir daugiau valstybinių brandos egzaminų išlaikiusių abiturientų dalis (proc.)	60,0	68,1	52,4	48,0	80,9	↑

Pastabos:

1.\* Išskyrus atsirandančius dėl išskirtinių gabumų.

2.\*\* Skaičiuojama nuo visų mokinių, kuriems nustatytas švietimo pagalbos poreikis, skaičiaus.

3.\*\*\* Neįskaičiuojamos specialiosios klasės / grupės.

Būtinųjų savivaldybės švietimo stebėsenos rodiklių duomenų šaltinis – Švietimo valdymo informacinė sistema.

