

PATVIRTINTA
Pagėgių savivaldybės mero
2026 m. vasario 24 d.
potvarkiu Nr. M1-57

PAGĖGIŲ SAVIVALDYBĖS 2025 METŲ ŠVIETIMO PAŽANGOS ATASKAITA

Pagėgių savivaldybės 2025 metų švietimo pažangos ataskaita parengta pagal Savivaldybių švietimo stebėsenos būtinuosius rodiklius, patvirtintus Lietuvos Respublikos švietimo, mokslo ir sporto ministro 2022 m. kovo 25 d. įsakymu Nr. V-448 „Dėl Savivaldybių ir mokyklų, vykdančių bendrojo ugdymo programas, švietimo stebėsenos būtinųjų rodiklių aprašų patvirtinimo“, atsižvelgiant į Pagėgių savivaldybės mokyklų tinklo pertvarkos 2021–2025 metams bendrąjį planą, patvirtintą Pagėgių savivaldybės tarybos 2020 m. gruodžio 21 d. sprendimu Nr. T1- 261 „Dėl Pagėgių savivaldybės bendrojo ugdymo mokyklų tinklo pertvarkos 2021–2025 metų bendrojo plano patvirtinimo“.

Savivaldybės 2025 metų švietimo pažangos ataskaitoje naudojami Pagėgių savivaldybės švietimo stebėsenos rodiklių analizė, švietimo valdymo informacinės sistemos (ŠVIS), valstybinių brandos egzaminų, pagrindinio ugdymo pasiekimų patikrinimo, Švietimo, kultūros ir sporto skyriaus bei ugdymo įstaigų analizių duomenys.


1. Švietimo aplinka.

1.1. Švietimo įstaigų tinklas.

Eil. Nr.	Švietimo įstaigos tipas	Mokyklų skaičius					
		2019/2020	2020/2021	2021/2022	2022/2023	2023/2024	2024/2025
1.	Gimnazija	2	2	2	2	2	2
2.	Pagrindinė mokykla	3	2	2	-	-	-
3.	Pradinė	1	-	-	-	-	-
Iš viso:		6	4	4	2	2	2

Nuo 2019 m. iki 2025 m. bendrojo ugdymo mokyklų skaičius sumažėjo 4 mokyklomis. 2024-2025 m. m. Pagėgių savivaldybėje yra dvi bendrojo ugdymo įstaigos: Pagėgių Algimanto Mackaus gimnazija ir Pagėgių sav. Vilkyškių Johaneso Bobrovskio gimnazija. Šiose ugdymo įstaigos nėra jungtinių klasių komplektų bei klasių komplektų, kuriuose yra mažiau kaip 8 mokiniai. Tai atspindi žemiau esančios diagramos.

1 diagrama. Bendrojo ugdymo mokyklų 1-8 klasių komplektų, kurie yra jungtiniai, dalis (proc.) (5. Būtinieji savivaldybių švietimo stebėsenos rodikliai.)



2 diagrama. Bendrojo ugdymo mokyklų klasių komplektų, kuriuose yra mažiau kaip 8 mokiniai, dalis (proc.) (6. Būtinieji savivaldybių švietimo stebėsenos rodikliai.)



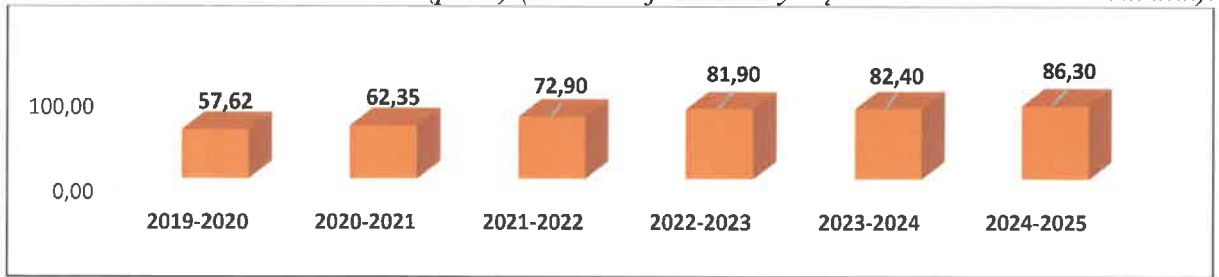
1.2. Ikimokyklinio ugdymo prieinamumo užtikrinimas.

Įstaigų tipas	2019/2020		2020/2021		2021/2022		2022/2023		2023/2024		2024/2025	
	Skaičius	dalis (proc.)	Skaičius	dalis (proc.)	Skaičius	dalis (proc.)	Skaičius	dalis (proc.)	Skaičius	dalis (proc.)	Skaičius	dalis (proc.)
Lopšelis-darželis	110	64,7	131	77,1	129	75,8	128	75,3	121	71,2	115	67,6
Bendrojo ugdymo mokyklos	54	100	39	100	39	100	28	100	23	100	19	100

Pagėgių sav. Pagėgių lopšelyje-darželyje 2024-2025 m. m. buvo sukomplektuotos 8 ikimokyklinio ugdymo grupės. Pagėgių sav. Vilkyškių Johaneso Bobrovskio gimnazija įgyvendina ikimokyklinio ugdymo programą atskirose patalpose, 5-6 metų vaikai ugdomi mišrioje priešmokyklinėje ugdymo grupėje (6 val./sav.).

2025 m. privalomas ikimokyklinis ugdymas Mero potvarkiu paskirtas 8 vaikams iš socialinę riziką patiriančių šeimų. Pagėgių savivaldybėje yra tenkinamas ikimokyklinio ugdymo poreikis.

3 diagrama. Ikimokykliniame ir priešmokykliniame ugdyme dalyvaujančių 3-5 metų vaikų dalis (proc.) (1. Būtinieji savivaldybių švietimo stebėsenos rodikliai).



Ikimokykliniame ir priešmokykliniame ugdyme dalyvaujančių 3–5 metų vaikų kasmet didėja.

4 diagrama. Savivaldybės mokyklose ugdomų 3-5 metų, kurių deklaruota gyvenamoji vieta yra kitoje savivaldybėje, dalis (proc.) (1.1. Būtinieji savivaldybių švietimo stebėsenos rodikliai).



Savivaldybės mokyklose ugdomų 3–5 metų vaikų, kurių deklaruota gyvenamoji vieta yra kitoje savivaldybėje, sudaro 2,90 proc. ir yra 2,2 proc. mažesnis už 2023-2024 m. m.

5 diagrama. Savivaldybės 3-5 metų vaikų, ugdomų ne savivaldybės mokyklose, dalis (proc.) (1.2. Būtinieji savivaldybių švietimo stebėsenos rodikliai).



2024-2025 m. m. savivaldybės 3–5 metų vaikų, ugdomų ne savivaldybės mokyklose 1,4 procentine dalimi padidėjo, lyginant su 2023-2024 m. m.

1.3. Gimstamumo pokyčiai.

2023 m.		2024 m.		2025 m.	
Gimusių vaikų skaičius	Iš jų gimę užsienyje	Gimusių vaikų skaičius	Iš jų gimę užsienyje	Gimusių vaikų skaičius	Iš jų gimę užsienyje
49	8	54	9	26	9

2025 metais Pagėgių savivaldybėje, kartu su užsienyje gimusiais vaikais, užregistruoti 26 gimę vaikai, 9 (35 proc.) iš jų gimę užsienyje. Tai yra gimę 28 vaikais mažiau negu 2024 m.

2. Besimokančiųjų charakteristika.

2.1. Mokinių skaičiaus pokytis.

Mokslo metai	Mokinių skaičius (su PUG ugdytiniais)			Iš viso mokinių
	Gimnazija	Pagrindinė mokykla	Pradinė	
2018/2019	526	213	131	870
2019/2020	524	188	133	835
2020/2021	672	130	—	802
2021/2022	652	110	—	762
2022/2023	708	—	—	708
2023/2024	688	—	—	688
2024/2025	669	—	—	669

Iš lentelės matome, kad mokinių skaičius mažėja. Lyginamuoju septynerių metų laikotarpiu bendrojo ugdymo mokyklose sumažėjo 201 mokiniu.

2.2. Ikimokyklinio (IU) ir priešmokyklinio (PU) amžiaus vaikų pokytis.

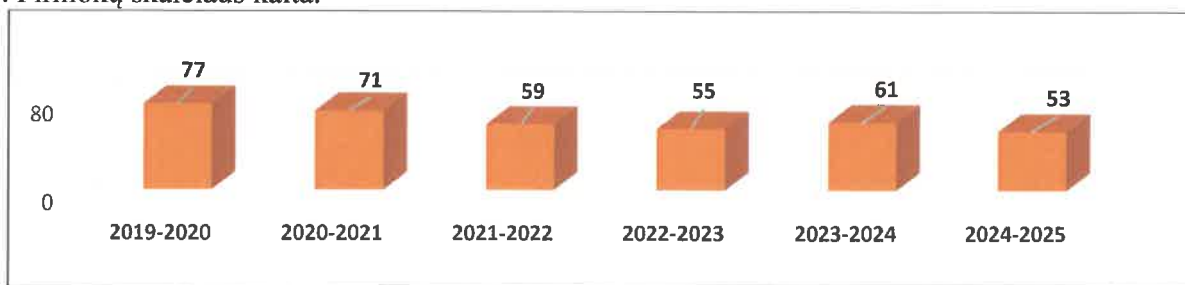
Eil. Nr.	Programa	Vaikų skaičius				
		2020/2021	2021/2022	2022/2023	2023/2024	2024/2025
1.	Ikimokyklinio ugdymo programa	170	168	156	144	134
2.	Priešmokyklinio ugdymo programa	56	57	63	54	50

Vaikų, ugdomų pagal ikimokyklinio ugdymo programas mažėja, o vaikų, ugdomų pagal priešmokyklinio ugdymo programas 2020-2022 metų laikotarpyje didėja, tik 2024-2025 m. nežymiai sumažėjo. Pagėgių lopšelių-darželių 2024-2025 m. m lankė 115 ikimokyklinio amžiaus vaikų (2023-2024 m. m. – 121, 2022-2023 m. m. — 128) ir 20 priešmokyklinio amžiaus vaikų (2023-2024 m. m. – 33, 2022-2023 m. m. – 32).

Iš viso savivaldybėje lankančių ugdymo įstaigas ikimokyklinio ir priešmokyklinio amžiaus vaikų yra 184 (2023-2024 m. m. – 198). Bendras mokinių skaičius, ugdomų pagal ikimokyklinę ugdymo ir priešmokyklinę ugdymo programas 14 vaikų sumažėjo.

Savivaldybės ugdymo įstaigose formuojama po vieną priešmokyklinio ugdymo grupę, kuriose ugdoma ne daugiau kaip 20 vaikų. (7. Būtinieji savivaldybės švietimo stebėsenos rodikliai).

2.3. Pirmokų skaičiaus kaita.



Iš diagramos matome, kad 2019-2022 m. laikotarpyje pirmokų skaičius mažėjo. 2023-2024 m. m. 6 pirmokais mokėsi daugiau negu 2022-2023 m. m. 2024-2025 m. m. 8 pirmokais mokosi mažiau negu 2023-2024 m. m. Pagėgių Algimanto Mackaus gimnazijoje formuojami trys pirmos klasės komplektai, Pagėgių sav. Vilkyškių Johaneso Bobrovskio gimnazijoje – vienas. Abiejose gimnazijose naujai komplektuojami 1 klasių komplektai, kuriose yra ne daugiau kaip 24 mokiniai. (8. Būtinieji savivaldybės švietimo stebėsenos rodikliai).

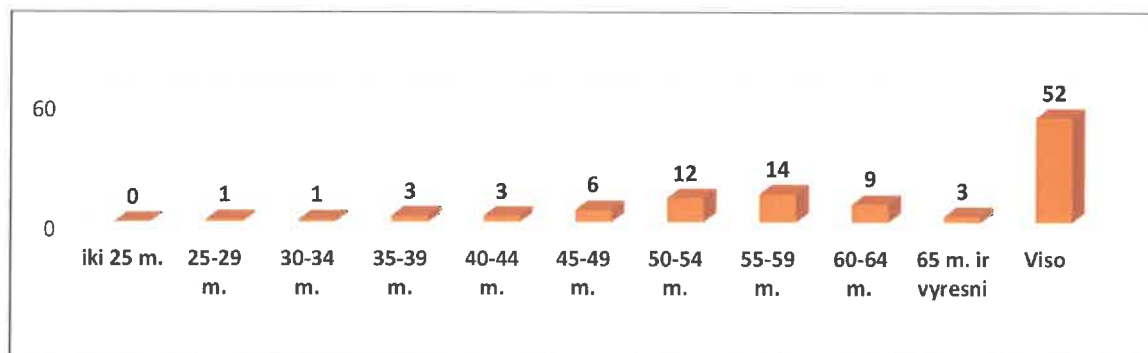
2.4. Mokinių, tenkančių vienam mokytojui, skaičius (su PUG vaikais, PU pedagogais).

Mokslo metai	Mokinių skaičius	Mokytojų skaičius	Mokinių, tenkančių vienam mokytojui, skaičius
2020-2021 m. m.	802	93	8,62
2021-2022 m. m.	762	99	7,69
2022-2023 m. m.	740	65	11,38
2023-2024 m. m.	721	69	10,45
2024-2025 m. m.	689	62	11,11

Mokinių skaičius, tenkantis vienam mokytojui, mažai kinta.


3. Personalo charakteristika.

3.1. Pedagoginių darbuotojų (išskyrus mokyklų vadovus) skaičius pagal amžių.



Iš diagramos matome, kad Pagėgių savivaldybės bendrojo ugdymo mokyklose 73 proc. dirbančių mokytojų yra 50 metų ir vyresnio amžiaus. Pagėgių savivaldybėje vis dar išlieka jaunesnio amžiaus mokytojų pritraukimo į mokyklas problema.

3.2. Mokytojų darbo stažas (proc.). Daugiau kaip 2 metų pedagoginio darbo stažą turinčių darbuotojų dalis (proc.). (11. Būtinieji savivaldybių švietimo stebėsenos rodikliai).



Dauguma pedagogų mokyklose dirba seniai, todėl turi sukaupę didelį pedagoginio darbo stažą. Kaip matome iš diagramos vidutiniškai 96,3 proc. dirbančių mokytojų turi didesnę negu 2 metų pedagoginio darbo stažą.

3.3. Pedagogų dalis (proc.) pagal kvalifikacines kategorijas.

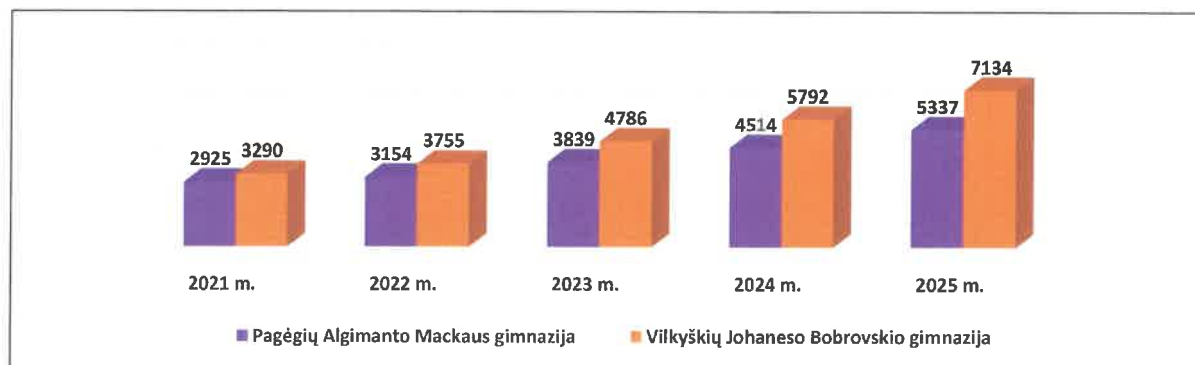


85,5 proc. įgijusių kvalifikacinių kategorijų sudaro mokytojai metodininkai ir vyresnieji mokytojai. 2024-2025 m. m. 5 mokytojai kėlė kvalifikacines kategorijas: įgytos pradinio ugdymo, anglų k. ir technologijų mokytojo metodininko kvalifikacinės kategorijos bei tikybos ir priešmokyklinio ugdymo vyresniojo mokytojo kvalifikacinės kategorijos.

Mokytojų kvalifikacijai tobulinti bendrojo ugdymo mokyklose buvo skirta 3879,00 Eur. Lėšos panaudotos 100 proc. 2024-2025 m. skirta 226 Eur mažiau negu 2023-2024 m. m.

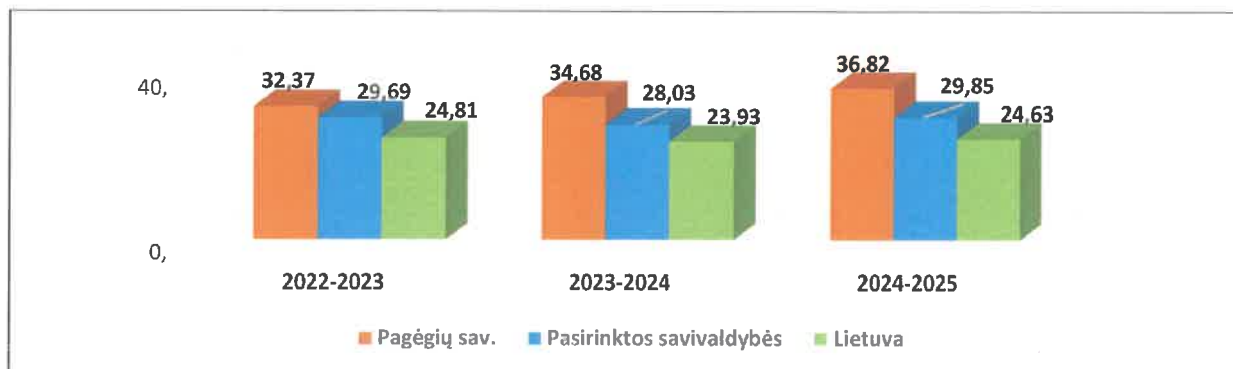
4. Materialieji ir finansiniai ištekliai.

4.1. Vieno vaiko išlaikymo kaina (eurais).



Iš diagramos matome, kad kasmet vieno vaiko išlaikymo kaina Pagėgių savivaldybės bendrojo ugdymo mokyklose didėja. Pagėgių sav. Vilkyškių Johaneso Bobrovskio gimnazijos mokinio išlaikymas 1797 Eur didesnis negu Pagėgių Algimanto Mackaus gimnazijos.


4.2. Nemokamai maitinamų mokinių dalis (proc.) (PUG ir 1-12 kl.).



Lyginamuoju 3-jų metų laikotarpiu matome, kad Pagėgių savivaldybėje nemokamai maitinamų mokinių dalis yra didesnė, lyginant su panašiomis savivaldybėmis bei Lietuva. Pagėgių savivaldybės bendrojo ugdymo mokyklose užtikrinamas mokinių maitinimas, maistas gaminamas mokyklų valgyklose.

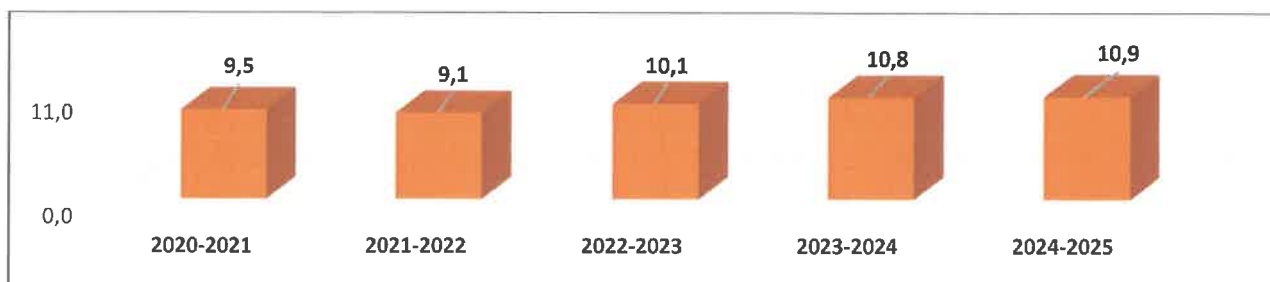
2025 m. mokinių nemokamam maitinimui išleista 128529,35 Eur. Tai 7970,9 Eur mažiau negu 2024 m.

4.3. Pavežami mokiniai (dalis, proc.), (PUG ir 1-12 kl.)



Pavežamų į mokyklą ir iš mokyklos mokinių dalis lyginamuoju ketverių metų laikotarpyje išlieka panaši. Savivaldybė mokinių pavėžėjimui 2025 metais skyrė 16013 Eur. (2024 m. – 18643 Eur). Mokykliniais (geltonaisiais) autobusais pavežami 306 mokiniai (77,86 proc.), maršrutiniu transportu — 87 mokinių (22,13 proc.). Pagėgių savivaldybėje užtikrinamas mokinių pavėžėjimas.


4.4. Vienai sąlyginei mokytojo pareigybei tenkančių mokinių skaičius bendrojo ugdymo mokyklose (skaičius). (9. Būtinieji savivaldybių švietimo stebėsenos rodikliai).



2024-2025 m. m. mokinių skaičius, tenkantis vienai sąlyginei mokytojo pareigybei, mažai keitėsi.


5. Švietimo pagalbos prieinamumas.

5.1. Mokinių, turinčių specialiųjų ugdymosi poreikių, ugdomų integruotai bendrosios paskirties mokyklose, dalis (proc.). (2. Būtinieji savivaldybių švietimo stebėsenos rodikliai).



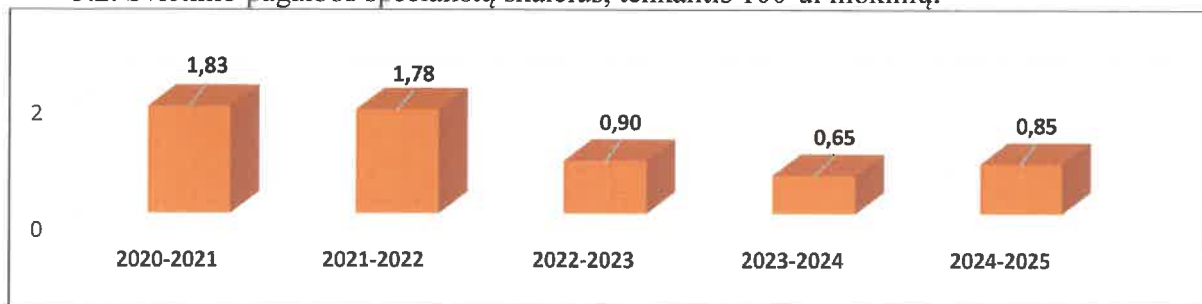
2024-2025 m. m. Pagėgių savivaldybės bendrojo ugdymo mokyklose mokinių, turinčių specialiųjų ugdymosi poreikių, 1 proc. dalimi padidėjo, lyginant su 2023-2024 m. m.

5.1.1. Negalią turinčių specialiųjų ugdymosi poreikių, ugdomų integruotai bendrosios paskirties mokyklose, dalis (proc.). (2.1. Būtinieji savivaldybių švietimo stebėsenos rodikliai).



2024-2025 m. m. negalią turinčių mokinių dalis nuo mokinių, turinčių specialiųjų ugdymosi poreikių, ugdomų integruotai bendrosios paskirties mokyklose sudarė 12, proc. visų specialiųjų ugdymosi poreikių turinčių mokinių. Tai 2,3 proc. dalimi mažiau negu 2023-2024 m. m.

5.2. Švietimo pagalbos specialistų skaičius, tenkantis 100-ui mokinių.




Iš diagramos matome, kad švietimo pagalbos specialistų, tenkančių 100-ui mokinių, 2024-2025 m. m. nežymiai padidėjo. Švietimo pagalbą teikiančių specialistų skaičius atsispindi lentelėje:

Ugdymo įstaiga	Socialinis pedagogas		Mokinio padėjėjas		Logopedas		Specialusis pedagogas		Psichologas	
	etatai	sk.	etatai	sk.	etatai	sk.	etatai	sk.	etatai	sk.
Pagėgių Algimanto Mackaus gimnazija	2,25	2	7	7	0,75	1	0,5	0	1	1
Pagėgių sav. Vilkyškių Johaneso Bobrovskio gimnazija	1	1	3	3	1	1	0,5	0	0	0
Pagėgių savivaldybės Pagėgių lopšelis-darželis	0,5	1	2	2	0,75	1	0,25	0	0	0
Viso sav.:	3,75	4	12	12	2,5	3	1,25	0	1	1

Savivaldybės įstaigose dirba 20 (20,5 et.) pagalbos mokiniui specialistų: 4 socialiniai pedagogai (3,75 et.), 12 mokytojo padėjėjų (12 et.), 3 logopedai (2,5 et.), 1 psichologas (1 et.). Pagėgių sav. Vilkyškių Johaneso Bobrovskio gimnazijoje logopedės 1 etatą ir 0,5 etato specialiojo pedagogo funkcijas atlieka tas pats asmuo bei 1 etatas mokytojo padėjėjo priklauso ikimokyklinio ugdymo grupei. Pagėgių lopšelyje-darželyje dirbanti logopedė šioje įstaigoje atlieka 0,75 etato logopedo funkcijas ir 0,25 etato – specialiojo pedagogo. Ta pati logopedė 0,75 etatu dirba ir Pagėgių Algimanto Mackaus gimnazijoje. Taip pat šioje įstaigoje socialinio pedagogo ir specialiojo pedagogo funkcijas atlieka tas pats asmuo. Pareigybės dubliuojamos todėl, kad ugdymo įstaigoms trūksta šių specialistų.

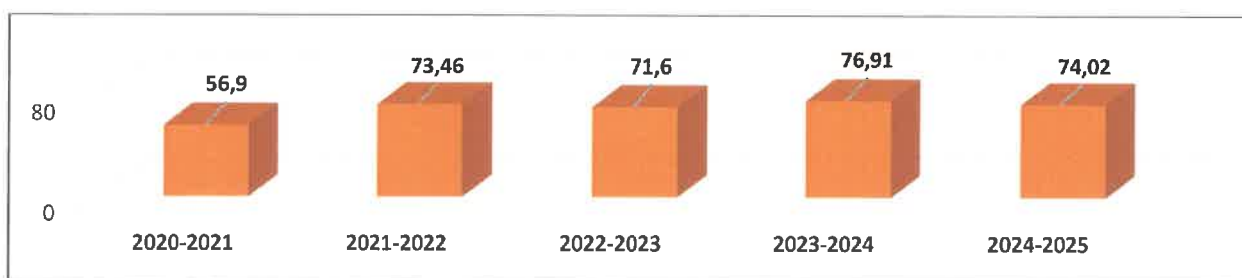
Žemiau esanti diagrama atspindi švietimo pagalbą gaunančių mokinių procentinę dalį. (3. Būtinieji savivaldybių švietimo stebėsenos rodikliai).



Švietimo pagalbą gaunančių mokinių dalis parodo, kad Pagėgių savivaldybės ugdymo įstaigose suteikiama švietimo pagalba daugumai mokinių, kuriems tokia pagalba yra nustatyta.

6. Ugdymo proceso organizavimas ir valdymas.

6.1. Neformaliojo švietimo veikloje (NVŠ) dalyvaujančių mokinių dalis (proc.) (4. Būtinieji savivaldybių švietimo stebėsenos rodikliai).




NVŠ veiklose dalyvaujančių mokinių skaičius lyginamuoju penkerių metų laikotarpiu svyruoja nežymiai. Daugiau kaip pusė mokinių nuo bendro mokinių skaičiaus, lanko būrelius mokykloje arba už mokyklos ribų.

Eil. Nr.	Neformaliojo vaikų švietimo mokyklų ugdymo kryptys	Valandų skaičius	
		2023/2024	2024/2025
1.	Muzikinio ugdymo	7	7
2.	Dailės ugdymo	4	5
3.	Choreografinio, šokio ugdymo	8	10
4.	Teatrinio, dramos ugdymo	-	2
5.	Sportinio ugdymo	4	4
6.	Turizmo, kraštotyrybinio ugdymo	4	-
7.	Saugaus eismo ugdymo	-	-
8.	Informacinių technologijų ugdymo	13	10
9.	Taikomojo meno, amatų, dizaino ir kt. technologijų ugdymo	8	6
10.	Etnokultūrinio ugdymo	2	2
11.	Kalbinio ugdymo	2	4
12.	Pilietinio ugdymo	6	4
13.	Kitos ugdymo kryptys	12	9

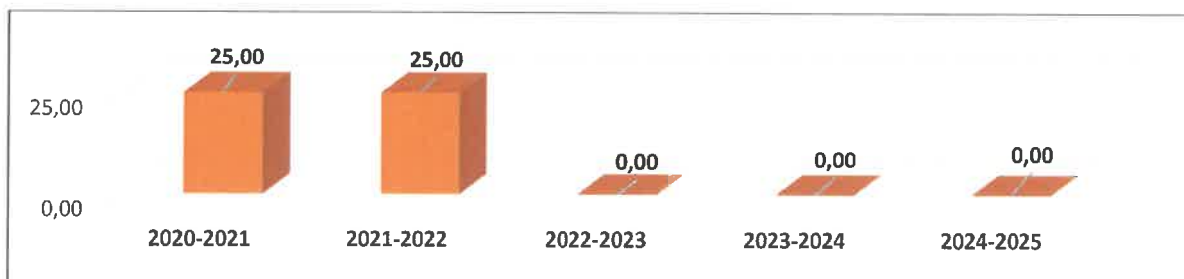
Populiariausia iš paminėtų lentelėje neformaliojo vaikų švietimo programų įgyvendinimo kryptių yra informacinės technologijos ir choreografinio, šokio bei muzikinio ugdymo kryptių būreliai. 2024-2025 m. m. neformaliajam ugdymui mokyklose 3 val. skirta mažiau nei 2023-2024 m. m.

6.2. Mokytojai, turintys 1 arba didesnę etatą dalis (proc.).



Iš diagramos matome, kad pilnu darbo krūviu dirbančių mokytojų vis daugėjo, o 2024-2025 m. m. pilnu etatu dirbančių mokytojų skaičius nežymiai sumažėjo.

6.3. Švietimo įstaigų, kuriose nėra nuolatinio vadovo daugiau kaip 12 mėnesių, dalis nuo bendrojo švietimo įstaigų skaičiaus (proc.). (12. Būtinieji savivaldybių švietimo stebėsenos rodikliai).




Pagėgių savivaldybės visos ugdymo įstaigos turi nuolatinį vadovus.

7. Švietimo rezultatai.

7.1. VBE rezultatai.

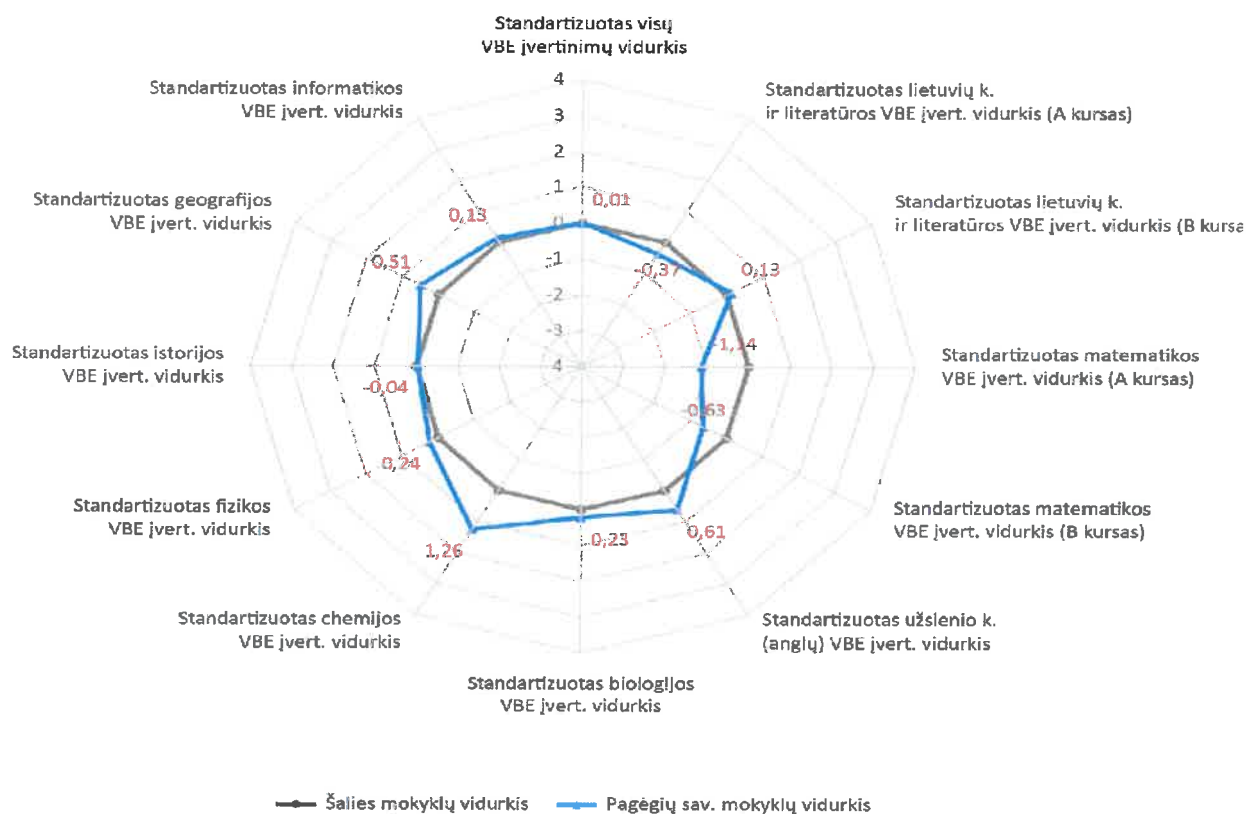
Egzaminas		Lietuvių kalba ir literatūra (A)	Lietuvių kalba ir literatūra (B)	Anglų kalba	Matematika (A)	Matematika (B)	Istorija	Biologija	Geografija	Fizika	Informatika	Chemija
Pagėgių sav. mokyklos	Išlaikymo procentas	96,3	80	100	63,6	58,4	100	100	100	100	100	100
	Kandidatų skaičius	27	15	31	22	12	20	19	7	5	11	3
	Neišlaikė	1	3	0	8	5	0	0	0	0	0	0
	Išlaikė	26	12	31	14	7	20	19	7	5	11	3
VBE antros dalies pakartotinė		1	3									
Gavusių 100 balų sk.		0	0	3	0	0	0	0	0	0	0	0

2025 m. valstybinius brandos egzaminus laikė 42 abiturientai. Lietuvių kalbos ir literatūros (A) lygiu laikė 27 mokiniai, lietuvių kalbos ir literatūros (B) lygiu egzaminą laikė — 15, anglų k. – 31, matematikos (A) – 22, matematikos (B) — 12, istorijos – 20, biologijos – 19, geografijos – 7, fizikos – 5, informatikos – 11, chemijos — 3. Bendras išlaikymo procentas 2025 m. - 90,8, 2024 m. – 98,9, 2023 m. – 91,4. Pakartotinės sesijos lietuvių kalbos ir literatūros (A,B) valstybiniame brandos egzamine dalyvavo 4 mokiniai, bet neišlaikė. Trys mokiniai gavo 100-tukus iš anglų kalbos valstybinio brandos egzamino.



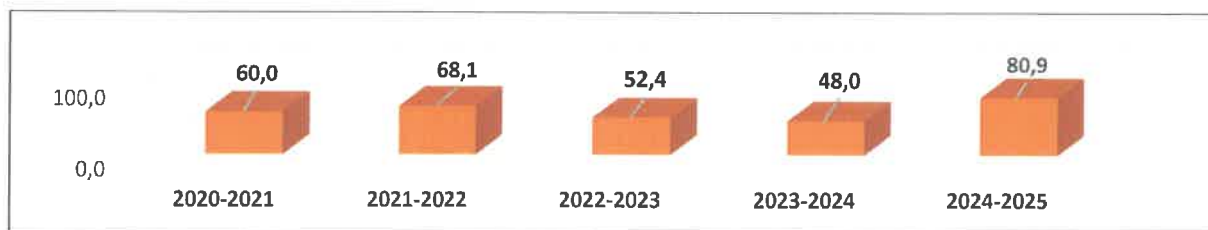
Bendras savivaldybės gimnazijų VBE balų vidurkis penkerių metų laikotarpyje svyruojantis. 2025 m. bendras VBE balų vidurkis 5,7 dalimi aukštesnis už 2024 m.

Savivaldybės 2025 m. VBE balų vidurkių palyginimas su šalies rezultatais, naudojant standartizuotus taškus



Lyginant savivaldybės 2025 m VBE balų vidurkius su šalies rezultatais, naudojant standartizuotus taškus, žemesni už šalies yra lietuvių k. ir literatūros (A kursas) -0,37, matematikos (A kursas) -1,14, matematikos (B kursas) -0,63, bei istorijos -0,04. Kitų dalykų – nežymiai aukštesni už šalies. Standartizuotų visų VBE įvertinimų vidurkis yra 0,01 aukštesnis už šalies.

7.1.3. Tris ir daugiau valstybinių brandos egzaminų išlaikiusių abiturientų dalis (proc.). (14. Būtinieji savivaldybių švietimo stebėsenos rodikliai).



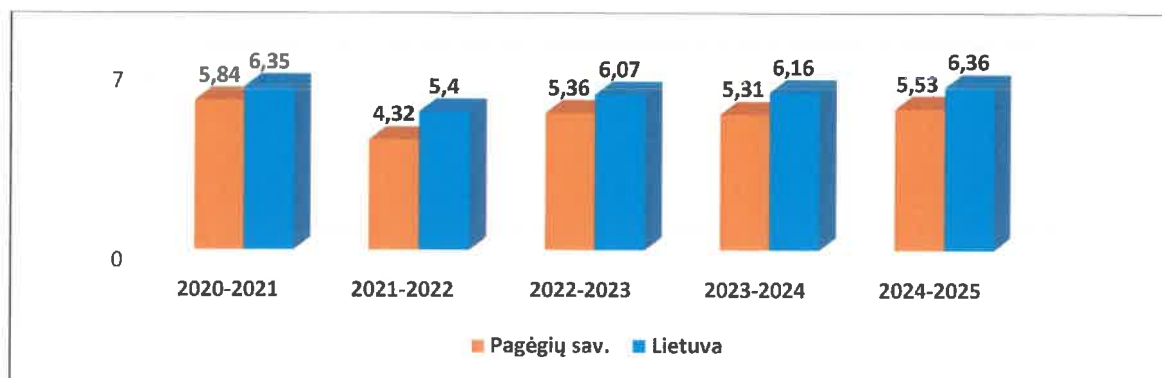
2024-2025 m. m. tris ir daugiau brandos egzaminus išlaikiusių abiturientų sudaro 80,9 proc. ir tai yra 32,9 proc. daugiau negu 2023-2024 m. m.

7.2. Pagrindinio ugdymo pasiekimų patikrinimo (PUPP) rezultatai.

7.2.1. PUPP ataskaita 2024-2025 m. m.

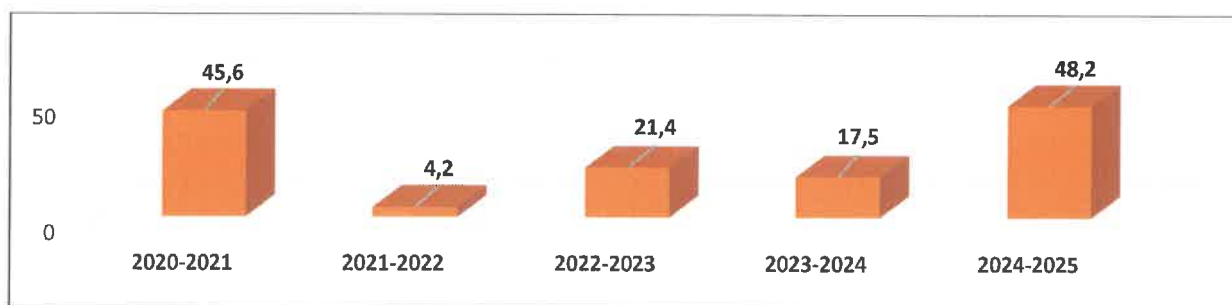
Dalykas	Surinktų taškų procentais vidurkis		
	Savivaldybės	Šalies	Skirtumas
Lietuvių kalba ir literatūra	50,2	55,5	-5,3
Matematika	42,6	55,0	-12,3

Lietuvių kalbos ir literatūros PUPP savivaldybės vidurkis yra 5,3 proc. žemesnis už šalies, o matematikos — 12,3 proc.



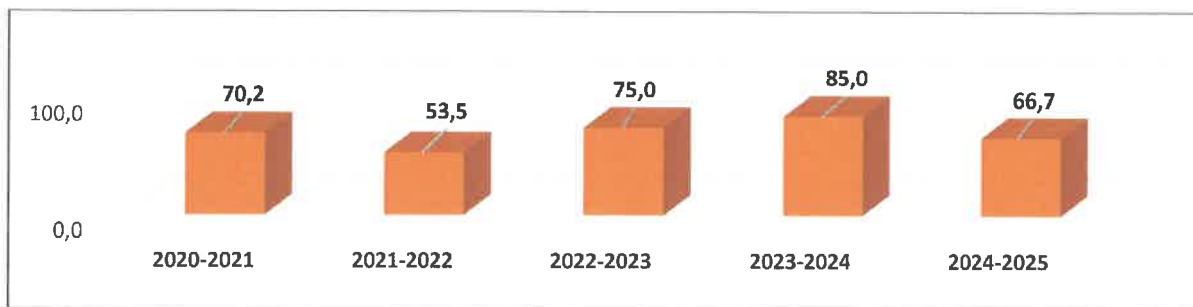
Pagėgių savivaldybės PUPP bendras įvertinimų vidurkis lyginamuoju penkerių metų laikotarpiu vidutiniškai 0,80 dalimi yra žemesnis už šalies vidurkį.

7.2.2. PUPP metu bent pagrindinį mokymosi pasiekimų lygį pasiekusių mokinių dalis (proc.) — matematika. (13. Būtinieji savivaldybių švietimo stebėsenos rodikliai).



2024-2025 m. m. matematikos pagrindinio ugdymo pasiekimų patikrinimo rezultatai 30,7 proc. aukštesni už 2023-2024 m. m.

7.2.3. PUPP metu bent pagrindinį mokymosi pasiekimų lygį pasiekusių mokinių dalis (proc.) – lietuvių k. (13. Būtinieji savivaldybių švietimo stebėsenos rodikliai).



2024-2025 m. m. lietuvių kalbos pagrindinio ugdymo pasiekimų patikrinimo rezultatai 18,3 proc. žemesni už 2023-2024 m. m.