

(Savivaldybės biudžeto pajamų vykdymo ataskaitos forma Nr.1-sav)

Pagėgių savivaldybė
(dokumento sudarytojo (savivaldybės) pavadinimas)metinė
(1 ketvirčio, pusmečio, 9 mėnesių, metinė)

SAVIVALDYBĖS BIUDŽETO PAJAMŲ VYKDYMO 2025 M. GRUODŽIO MĖN. 31 D. ATASKAITA

2026 M. SAUSIO MĖN. 12 D. Nr.

(data)
Pagėgiai
(sudarymo vieta)Savivaldybės kodas: **60**

(tūkst. eurų)

Pajamų ekonominės klasifikacijos kodas	Pajamų pavadinimas	Eil.Nr.	Patikslintas ataskaitinio laikotarpio planas	Vykdymas
1	2	3	4	5
1 1	Mokesčiai (2+4+10)	1	10139,3	10396,0
1 1 1	Pajamų ir pelno mokesčiai	2	9212,0	9464,6
1 1 1 1	Gyventojų pajamų mokestis	3	9212,0	9464,6
1 1 3	Turto mokesčiai (5+8+9)	4	905,3	908,8
1 1 3 1	Žemės mokestis	5	187,6	192,0
1 1 3 1 1	Fizinių asmenų žemės mokestis	6	167,8	172,1
1 1 3 1 1 2	Juridinių asmenų žemės mokestis	7	19,8	19,9
1 1 3 2	Paveldimo turto mokestis	8	1,0	
1 1 3 3	Nekilnojamojo turto mokestis	9	716,7	716,8
1 1 4	Prekių ir paslaugų mokesčiai (11+12+13+14)	10	22,0	22,6
1 1 4 2 1 1	Atskaitymai nuo pajamų pagal Lietuvos Respublikos miškų įstatymą	11		
1 1 4 5 1 1	Loterijų ir lošimų mokesčiai	12		
1 1 4 7 1 1	Mokesčiai už aplinkos teršimą	13	22,0	22,6
1 1 4 8 1 1	Kiti mokesčiai	14		
1 3	Dotacijos (16+19+22+25)	15	9162,6	9046,1
1 3 1	Dotacijos iš užsienio šalių	16	0,0	0,0
1 3 1 1 1 1	Dotacijos iš užsienio šalių einamiesiems tikslams	17		
1 3 1 2 1 1	Dotacijos iš užsienio šalių turtui įsigyti	18		
1 3 2	Dotacijos iš tarptautinių organizacijų	19	0,0	0,0
1 3 2 1 1 1	Dotacijos iš tarptautinių organizacijų einamiesiems tikslams	20		
1 3 2 2 1 1	Dotacijos iš tarptautinių organizacijų turtui įsigyti	21		
1 3 3	Europos Sąjungos finansinės paramos lėšos	22	0,0	0,0
1 3 3 1 1 1	Europos Sąjungos finansinės paramos lėšos einamiesiems tikslams	23		
1 3 3 2 1 1	Europos Sąjungos finansinės paramos lėšos turtui įsigyti	24		
1 3 4	Dotacijos iš kitų valdžios sektoriaus subjektų (26+33)	25	9162,6	9046,1
1 3 4 1	Dotacijos iš kitų valdžios sektoriaus subjektų einamiesiems tikslams (27+31+32)	26	8487,7	8445,0
1 3 4 1 1 1	Speciali tikslinė dotacija savivaldybėms einamiesiems tikslams, iš viso (28+29+30)	27	5789,4	5768,0


Pajamų ekonominės klasifikacijos kodas	Pajamų pavadinimas	Eil.Nr.	Patikslintas ataskaitinio laikotarpio planas	Vykdymas
1	2	3	4	5
	Valstybinėms (valstybės perduotoms savivaldybėms) funkcijoms atlikti	28	2780,1	2758,7
	Ugdymo reikmėms finansuoti	29	3009,3	3009,3
	Kita tikslinė dotacija	30		
1 3 4 1 1 4	Dotacija savivaldybėms iš Europos Sąjungos, kitos tarptautinės finansinės paramos ir bendrojo finansavimo lėšų einamiesiems tikslams	31	1052,7	1035,4
1 3 4 1 1 5	Kitos dotacijos einamiesiems tikslams	32	1645,6	1641,6
1 3 4 2	Dotacijos iš kitų valdžios sektoriaus subjektų turtui įsigyti (34+39+40)	33	674,9	601,1
1 3 4 2 1 1	Speciali tikslinė dotacija savivaldybėms turtui įsigyti, iš viso (35+36+37+38)	34	0,0	0,0
	Valstybinėms (valstybės perduotoms savivaldybėms) funkcijoms atlikti	35		
	Ugdymo reikmėms finansuoti	36		
	Ilgalaikiam materialiajam ir nematerialiajam turtui įsigyti	37		
	Kita tikslinė dotacija	38		
1 3 4 2 1 4	Dotacija savivaldybėms iš Europos Sąjungos, kitos tarptautinės finansinės paramos ir bendrojo finansavimo lėšų turtui įsigyti	39	39,8	39,8
1 3 4 2 1 5	Kitos dotacijos turtui įsigyti	40	635,1	561,3
1 4	Kitos pajamos (42+54+62+63)	41	1490,5	1492,0
1 4 1	Turto pajamos (43+47+48+49+53)	42	225,3	231,5
1 4 1 1	Palūkanos (44+45+46)	43	0,7	0,8
1 4 1 1 1	Palūkanos už paskolas	44	0,7	0,8
1 4 1 1 2	Palūkanos už indėlius, depozitus ir sąskaitų likučius	45		
1 4 1 1 3	Palūkanos už vertybinius popierius (išskyrus akcijas)	46		
1 4 1 2	Dividendai ir kitos pelno įmokos	47		
1 4 1 4	Nuomos mokesčiai už valstybinę žemę	48	180,4	186,5
1 4 1 5	Mokesčiai už valstybinius gamtos išteklius (50+51+52)	49	44,2	44,2
1 4 1 5 1 1	Mokesčiai už medžiojamųjų gyvūnų išteklius	50	12,1	12,1
1 4 1 5 1 2	Kiti mokesčiai už valstybinius gamtos išteklius	51	32,1	32,1
1 4 1 5 1 3	Angliavandenilių išteklių mokesčiai	52		
1 4 1 6	Mokesčiai už valstybės turto naudojimą patikėjimo teise	53		
1 4 2	Pajamos už prekes ir paslaugas (55+56+57+58+61)	54	1180,1	1178,0
1 4 2 1 1 1	Biudžetinių įstaigų pajamos už prekes ir paslaugas	55	183,2	183,5
1 4 2 1 2 1	Pajamos už ilgalaikio ir trumpalaikio materialiojo turto nuomą	56	18,3	18,0
1 4 2 1 4 1	Įmokos už išlaikymą švietimo, socialinės apsaugos ir kitose įstaigose	57	570,6	565,2
1 4 2 1 6	Rinkliavos (59+60)	58	408,0	411,3
1 4 2 1 6 1	Valstybės rinkliava	59	25,1	26,2
1 4 2 1 6 2	Vietinė rinkliava	60	382,9	385,1
1 4 2 1 7	Kitos pajamos	61		
1 4 3	Pajamos iš baudų, konfiskuoto turto ir kitų netesybų	62	10,6	11,6
1 4 4	Kitos neišvardintos pajamos	63	74,5	70,9
4 1	Materialiojo ir nematerialiojo turto realizavimo pajamos (65+80+85+88)	64	83,0	54,2

Pajamų ekonominės klasifikacijos kodas	Pajamų pavadinimas	Eil.Nr.	Patikslintas ataskaitinio laikotarpio planas	Vykdymas
1	2	3	4	5
4 1 1	Ilgalaikio materialiojo turto realizavimo pajamos (66+67+71+75+79)	65	83,0	54,2
4 1 1 1	Žemės realizavimo pajamos	66	58,9	28,6
4 1 1 2	Pastatų ir statinių realizavimo pajamos (68+69+70)	67	18,5	24,9
4 1 1 2 1	Gyvenamųjų namų realizavimo pajamos	68	10,5	16,5
4 1 1 2 1 2	Negyvenamųjų pastatų realizavimo pajamos	69	8,0	8,4
4 1 1 2 1 3	Infrastruktūros ir kitų statinių realizavimo pajamos	70		
4 1 1 3	Mašinų ir įrenginių realizavimo pajamos (72+73+74)	71	0,7	0,7
4 1 1 3 1	Transporto priemonių realizavimo pajamos	72	0,7	0,7
4 1 1 3 1 2	Kitų mašinų ir įrenginių realizavimo pajamos	73		
4 1 1 3 1 3	Ginklų ir karinės įrangos realizavimo pajamos	74		
4 1 1 4	Kultūros ir kitų vertybių realizavimo pajamos (76+77+78)	75	0,0	0,0
4 1 1 4 1	Muziejinių vertybių realizavimo pajamos	76		
4 1 1 4 1 2	Antikvarinių ir kitų meno kūrinių realizavimo pajamos	77		
4 1 1 4 1 3	Kitų vertybių realizavimo pajamos	78		
4 1 1 5	Kito ilgalaikio materialiojo turto realizavimo pajamos	79	4,9	
4 1 2	Nematerialiojo turto realizavimo pajamos (81+82+83+84)	80	0,0	0,0
4 1 2 1	Kompiuterinės programinės įrangos realizavimo pajamos	81		
4 1 2 1 1	Patentų, licencijų realizavimo pajamos	82		
4 1 2 1 1 3	Literatūros ir meno kūrinių realizavimo pajamos	83		
4 1 2 1 1 4	Kito nematerialiojo turto realizavimo pajamos	84		
4 1 2 1 1 5	Kito nematerialiojo turto realizavimo pajamos	84		
4 1 3	Atsargų realizavimo pajamos (86+87)	85	0,0	0,0
4 1 3 1	Strateginių ir neliečiamųjų atsargų realizavimo pajamos	86		
4 1 3 2	Kitų atsargų realizavimo pajamos	87		
4 1 4	Biologinio turto ir žemės gelmių realizavimo pajamos	88		
	IŠ VISO PAJAMŲ (1+15+41+64)	89	20875,4	20988,3
	IPLAUKOS IŠ FINANSINIO TURTO IR ĮSIPAREIGOJIMŲ (91+96)	90	528,1	528,1
4 2	Finansinio turto sumažėjimo pajamos (finansinio turto pardavimo pajamos / grįžusios finansinės investicijos) (92+95)	91	0,0	0,0
4 2 1	Vidaus finansinio turto sumažėjimo pajamos (surinktas iš rezidentų finansinis turtas) (93+94)	92	0,0	0,0
4 2 1 5	Akcijos (parduotos) ir kitas nuosavas kapitalas	93		
4 2 1 7	Kitos gautinos sumos (surinktos)	94		
4 2 2	Užsienio finansinio turto sumažėjimo pajamos (surinktas iš nerezidentų finansinis turtas)	95		
4 3	Finansinių įsipareigojimų prisiėmimo pajamos (skolinimasis) (97+101)	96	528,1	528,1
4 3 1	Vidaus finansinių įsipareigojimų prisiėmimo pajamos (pasiskolinta iš kreditorių rezidentų)	97	528,1	528,1
4 3 1 4	Paskolos (gautos) (99+100)	98	528,1	528,1
4 3 1 4 1	Trumpalaikės paskolos (gautos)	99		

Pajamų ekonominės klasifikacijos kodas						Pajamų pavadinimas	Eil.Nr.	Patikslintas ataskaitinio laikotarpio planas	Vykdymas
1						2	3	4	5
4	3	1	4	1	2	Ilgalaikės paskolos (gautos)	100	528,1	528,1
4	3	2				Užsienio finansinių įsipareigojimų priėmimo pajamos (pasiskolinta iš kreditorių nerezidentų)	101	0,0	0,0
4	3	2	4	1		Paskolos (gautos) (103+104)	102	0,0	0,0
4	3	2	4	1	1	Trumpalaikės paskolos (gautos)	103		
4	3	2	4	1	2	Ilgalaikės paskolos (gautos)	104		
						Metų pradžios lėšų likutis	105	1144,4	1466,5
						iš jo praėjusių metų gruodžio 31 dieną buvusi sukaupta nepanaudota pajamų dalis	106	1144,4	1144,4
						IŠ VISO (89+90+105)	107	22547,9	22982,9

Meras

(ataskaitą pasirašančio asmens pareigų pavadinimas)

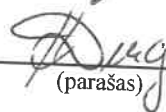


(parašas)

Vaidas Bendaravičius
(vardas, pavardė)

Finansų skyriaus vyriausioji specialistė

(už ataskaitos parengimą atsakingo asmens pareigų pavadinimas)



(parašas)

Danguolė Andriekienė
(vardas, pavardė)

II SKYRIUS
SAVIVALDYBĖS BIUDŽETO IŠLAIDŲ VYKDYMAS PAGAL VALSTYBĖS FUNKCIJŲ
KLASIFIKACIJĄ


Savivaldybės kodas : 60
 (tūkst. eurų)

Funkcinės klasifikacijos kodas	Išlaidų pavadinimas	Eil. Nr.	Patikslintas ataskaitinio laikotarpio asignavimų planas	Vykdymas
1	2	3	4	5
1	Bendros valstybės paslaugos	1	3645,7	3228,6
2	Gynyba	2	50,5	40,4
3	Viešoji tvarka ir visuomenės apsauga	3	474,6	474,6
4	Ekonomika	4	3632,5	3531,8
5	Aplinkos apsauga	5	541,9	459,1
6	Būstas ir komunalinis ūkis	6	671,8	663,0
7	Sveikatos apsauga	7	96,0	96,0
8	Poilsis, kultūra ir religija	8	907,9	905,5
9	Švietimas	9	5988,1	5944,8
10	Socialinė apsauga	10	5979,2	5792,2
	IŠ VISO ASIGNAVIMŲ (1+...+10)	11	21988,2	21136,0
	iš jų asignavimai, skirti Europos Sąjungos ir kitai tarptautinei finansinei paramai bendrai finansuoti, įskaitant tinkamų finansuoti išlaidų daliai tenkanti pridėtinės vertės mokestį, išskyrus iš valstybės biudžeto gautus asignavimus, skirtus Europos Sąjungos ir kitai tarptautinei finansinei paramai bendrai finansuoti	12	1895,9	1845,1
	Finansinio turto padidėjimo išlaidos (finansinio turto įsigijimo / investavimo išlaidos)	13		
	Finansinių įsipareigojimų vykdymo išlaidos (grąžintos paskolos)	14	559,8	559,8
	IŠ VISO IŠLAIDŲ (11+13+14)	15	22548,0	21695,8
	LĖŠŲ LIKUTIS ATASKAITINIO LAIKOTARPIO PABAIGOJE (17+20+21)	16	x	1287,1
	iš jo: apyvartinių lėšų likutis	17	x	965,0
	iš jo praėjusių metų sukaupta nepanaudota pajamų dalis (pildoma tik teikiant ataskaitą už metus)	18	x	965,0
	iš jos nepanaudotos valstybės biudžeto dotacijos, skirtos Europos Sąjungos ir kitai tarptautinei finansinei paramai bendrai finansuoti (pildoma tik teikiant ataskaitą už metus)	19	x	0,0
	skolintų lėšų likutis	20	x	0,0
	kitos apyvartinės lėšos dėl kredito įstaigų veiklos apribojimo	21	x	322,1

Pastaba. Teikiant pasirašytą Savivaldybės biudžeto išlaidų vykdymo ataskaitą, šios ataskaitos I skyriaus lentelėje duomenys nurodomi pagal Lietuvos Respublikos valstybės ir savivaldybių biudžetų pajamų ir išlaidų klasifikaciją, patvirtintą Lietuvos Respublikos finansų ministro 2003 m. liepos 3 d. įsakymu Nr. 1K-184 „Dėl Lietuvos Respublikos valstybės ir savivaldybių biudžetų pajamų ir išlaidų klasifikacijos patvirtinimo“, nedetalizuojant pagal valstybės funkcijas.

Savivaldybės meras

(ataskaitą pasirašančio asmens pareigų pavadinimas)




Vaidas Bendaravičius

(vardas, pavardė)

Finansų skyriaus vyriausioji specialistė

(už ataskaitos parengimą atsakingo asmens pareigų pavadinimas)



Danguolė Andriekienė

(vardas, pavardė)

(Savivaldybės biudžeto išlaidų vykdymo ataskaitos forma Nr.2-sav)

Pagėgių savivaldybė

(dokumento sudarytojo (savivaldybės) pavadinimas)

metinė

(1 ketvirčio, pusmečio, 9 mėnesių, metinė)

BIUDŽETO IŠLAIDŲ ŠAMATOS VYKDYMO 2025 M. GRUODŽIO 31 D.

2026 M. SAUSIO 19 D. Nr.

(data)

Pagėgiai

(sudarymo vieta)

Savivaldybės kodas : **I SKYRIUS
SAVIVALDYBĖS BIUDŽETO IŠLAIDŲ VYKDYMAS PAGAL VALSTYBĖS FUNKCIJŲ IR IŠLAIDŲ EKONOMINĘ
KLASIFIKACIJĄ**Funkcijos kodas:

(Išlaidų pavadinimas pagal valstybės funkcijų klasifikaciją)

(tūkst. eur)

Išlaidų ekonominės klasifikacijos kodas	Išlaidų pavadinimas	Eil. Nr.	Patikslinta ataskaitinio laikotarpio išlaidų sąmata	Vykdymas
1	2	3	4	5
2	Išlaidos (2+8+26+40+44+58+66)	1	20294,3	19491,1
2 1	Darbo užmokestis ir socialinis draudimas (3+6)	2	11242,2	11049,8
2 1 1	Darbo užmokestis	3	11077,9	10889,7
2 1 1 1 1 1	Darbo užmokestis pinigais	4	11077,9	10889,7
2 1 1 1 2 1	Pajamos natūra	5		
2 1 2	Socialinio draudimo įmokos	6	164,3	160,1
2 1 2 1 1 1	Socialinio draudimo įmokos	7	164,3	160,1
2 2	Prekių ir paslaugų įsigijimo išlaidos (9)	8	7138,2	6586,2
2 2 1	Prekių ir paslaugų įsigijimo išlaidos (10+...+25)	9	7138,2	6586,2
2 2 1 1 1 1	Mitybos išlaidos	10	150,5	124,4
2 2 1 1 1 2	Medikamentų ir medicininių prekių bei paslaugų įsigijimo išlaidos	11	21,1	19,5
2 2 1 1 1 5	Ryšių įrangos ir ryšių paslaugų įsigijimo išlaidos	12	42,4	42,0
2 2 1 1 1 6	Transporto išlaikymo ir transporto paslaugų įsigijimo išlaidos	13	282,3	282,2
2 2 1 1 1 7	Aprangos ir patalynės įsigijimo bei priežiūros išlaidos	14	14,9	13,5
2 2 1 1 1 11	Komandiruočių išlaidos	15	14,8	14,5
2 2 1 1 1 12	Gyvenamųjų vietovių viešojo ūkio išlaidos	16	6,4	6,4
2 2 1 1 1 14	Materialiojo ir nematerialiojo turto nuomos išlaidos	17		
2 2 1 1 1 15	Materialiojo turto paprastojo remonto prekių ir paslaugų įsigijimo išlaidos	18	661,4	654,7
2 2 1 1 1 16	Kvalifikacijos kėlimo išlaidos	19	28,8	27,2

(tūkst. eur)

Išlaidų ekonominės klasifikacijos kodas	Išlaidų pavadinimas	Eil. Nr.	Patikslinta ataskaitinio laikotarpio išlaidų sąmata	Vykdymas
1	2	3	4	5
2 2 1 1 1 17	Ekspertų ir konsultantų paslaugų įsigijimo išlaidos	20	1,3	1,3
2 2 1 1 1 20	Komunalinių paslaugų įsigijimo išlaidos	21	478,1	433,8
2 2 1 1 1 21	Informacinių technologijų prekių ir paslaugų įsigijimo išlaidos	22	54,0	52,0
2 2 1 1 1 22	Reprezentacinės išlaidos	23	46,5	41,7
2 2 1 1 1 23	Viešinimo išlaidos	24	0,9	0,6
2 2 1 1 1 30	Kitų prekių ir paslaugų įsigijimo išlaidos	25	5334,8	4872,4
2 3	Palūkanos (27+38)	26	150,2	114,9
2 3 1	Palūkanos (28+31+34)	27	150,2	114,9
2 3 1 1	Palūkanos nerezidentams	28	150,2	114,9
2 3 1 1 1 1	Asignavimų valdytojų sumokėtos palūkanos	29		
2 3 1 1 1 3	Savivaldybių sumokėtos palūkanos	30	150,2	114,9
2 3 1 2	Palūkanos rezidentams, kitiems nei valdžios sektorius (tik už tiesioginę skolą) (32+33)	31	0,0	0,0
2 3 1 2 1 1	Asignavimų valdytojų sumokėtos palūkanos	32		
2 3 1 2 1 3	Savivaldybių sumokėtos palūkanos	33		
2 3 1 3	Palūkanos kitiems valdžios sektoriaus subjektams (35+36+37)	34	0,0	0,0
2 3 1 3 1 1	Palūkanos valstybės biudžetui	35		
2 3 1 3 1 2	Palūkanos savivaldybių biudžetams	36		
2 3 1 3 1 3	Palūkanos nebiudžetiniams fondams	37		
2 3 2	Žemės nuoma	38	0,0	0,0
2 3 2 1 1 1	Žemės nuoma	39		
2 4	Subsidijos (41)	40	0,0	0,0
2 4 1	Subsidijos iš biudžeto lėšų (42+43)	41	0,0	0,0
2 4 1 1 1 2	Subsidijos gaminiams	42		
2 4 1 1 1 3	Subsidijos gamybai	43		
2 5	Dotacijos (45+48+51)	44	23,1	23,1
2 5 1	Dotacijos užsienio valstybėms (46+47)	45	0,0	0,0
2 5 1 1 1 1	Dotacijos užsienio valstybėms einamiesiems tikslams	46		
2 5 1 1 1 2	Dotacijos užsienio valstybėms turtui įsigyti	47		
2 5 2	Dotacijos tarptautinėms organizacijoms (49+50)	48	0,0	0,0
2 5 2 1 1 1	Dotacijos tarptautinėms organizacijoms einamiesiems tikslams	49		
2 5 2 1 1 2	Dotacijos tarptautinėms organizacijoms turtui įsigyti	50		
2 5 3	Dotacijos kitiems valdžios sektoriaus subjektams (52+55)	51	23,1	23,1
2 5 3 1	Dotacijos kitiems valdžios sektoriaus subjektams einamiesiems tikslams (53+54)	52	0,0	0,0
2 5 3 1 1 1	Dotacijos kitiems valdžios sektoriaus subjektams einamiesiems tikslams	53		
2 5 3 1 1 2	Dotacijos savivaldybėms einamiesiems tikslams	54		

(tūkst. eur)

Išlaidų ekonominės klasifikacijos kodas	Išlaidų pavadinimas	Eil. Nr.	Patikslinta ataskaitinio laikotarpio išlaidų sąmata	Vykdymas
1	2	3	4	5
2 5 3 2	Dotacijos kitiems valdžios sektoriaus subjektams turtui įsigyti (56+57)	55	23,1	23,1
2 5 3 2 1 1	Dotacijos kitiems valdžios sektoriaus subjektams turtui įsigyti	56		
2 5 3 2 1 2	Dotacijos savivaldybėms turtui įsigyti	57	23,1	23,1
2 7	Socialinės išmokos (pašalpos) (59+62+63)	58	1737,0	1713,6
2 7 2 1	Socialinė parama (socialinės paramos pašalpos) (60+61)	59	1634,3	1620,0
2 7 2 1 1 1	Socialinė parama pinigais	60	1489,7	1480,4
2 7 2 1 1 2	Socialinė parama natūra	61	144,6	139,6
2 7 2 2 1 1	Rentos	62		
2 7 3	Darbdavių socialinė parama (64+65)	63	102,7	93,6
2 7 3 1 1 1	Darbdavių socialinė parama pinigais	64	102,7	93,6
2 7 3 1 1 2	Darbdavių socialinė parama natūra	65		
2 8	Kitos išlaidos (67+71)	66	3,6	3,5
2 8 1 1	Kitos išlaidos einamiesiems tikslams (68+69+70)	67	0,0	0,0
2 8 1 1 1 1	Stipendijos	68		
2 8 1 1 1 2	Kitos išlaidos kitiems einamiesiems tikslams	69		
2 8 1 1 1 3	Valiutos kurso įtaka	70		
2 8 1 2 1 1	Kitos išlaidos turtui įsigyti	71	3,6	3,5
3 1	MATERIALIOJO IR NEMATERIALIOJO TURTO ĮSIGIJIMO IŠLAIDOS (73+91+96+98+100)	72	1693,9	1644,9
3 1 1	Ilgalaikio materialiojo turto kūrimo ir įsigijimo išlaidos (74+76+80+85+89)	73	1676,6	1627,6
3 1 1 1	Žemės įsigijimo išlaidos	74	0,0	0,0
3 1 1 1 1 1	Žemės įsigijimo išlaidos	75		
3 1 1 2	Pastatų ir statinių įsigijimo išlaidos (77+78+79)	76	1169,3	1158,6
3 1 1 2 1 1	Gyvenamųjų namų įsigijimo išlaidos	77	17,3	14,8
3 1 1 2 1 2	Negyvenamųjų pastatų įsigijimo išlaidos	78		
3 1 1 2 1 3	Infrastruktūros ir kitų statinių įsigijimo išlaidos	79	1152,0	1143,8
3 1 1 3	Mašinų ir įrenginių įsigijimo išlaidos (81+82+83+84)	80	208,1	170,0
3 1 1 3 1 1	Transporto priemonių įsigijimo išlaidos	81	175,3	137,2
3 1 1 3 1 2	Kitų mašinų ir įrenginių įsigijimo išlaidos	82	32,6	32,6
3 1 1 3 1 3	Ginklų ir karinės įrangos įsigijimo išlaidos	83		
3 1 1 3 1 4	Kompiuterinės techninės ir elektroninių ryšių įrangos įsigijimo išlaidos	84	0,2	0,2
3 1 1 4	Kultūros ir kitų vertybių įsigijimo išlaidos (86+87+88)	85	0,5	0,3
3 1 1 4 1 1	Muziejinių vertybių įsigijimo išlaidos	86	0,5	0,3
3 1 1 4 1 2	Antikvarinių ir kitų meno kūrinių įsigijimo išlaidos	87		
3 1 1 4 1 3	Kitų vertybių įsigijimo išlaidos	88		

(tūkst. eur)

Išlaidų ekonominės klasifikacijos kodas	Išlaidų pavadinimas	Eil. Nr.	Patikslinta ataskaitinio laikotarpio išlaidų sąmata	Vykdymas
1	2	3	4	5
3 1 1 5	Kito ilgalaikio materialiojo turto įsigijimo išlaidos	89	298,7	298,7
3 1 1 5 1 1	Kito ilgalaikio materialiojo turto įsigijimo išlaidos	90	298,7	298,7
3 1 2	Nematerialiojo turto kūrimo ir įsigijimo išlaidos (92+93+94+95)	91	17,3	17,3
3 1 2 1 1 2	Kompiuterinės programinės įrangos, kompiuterinės programinės įrangos licencijų įsigijimo išlaidos	92	17,3	17,3
3 1 2 1 1 3	Patentų įsigijimo išlaidos	93		
3 1 2 1 1 4	Literatūros ir meno kūrinių įsigijimo išlaidos	94		
3 1 2 1 1 5	Kito nematerialiojo turto įsigijimo išlaidos	95		
3 1 3	Atsargų kūrimo ir įsigijimo išlaidos	96	0,0	0,0
3 1 3 2 1 6	Kitų atsargų įsigijimo išlaidos	97		
3 1 4	Ilgalaikio turto finansinės nuomos (lizingo) išlaidos	98	0,0	0,0
3 1 4 1 1 1	Ilgalaikio turto finansinės nuomos (lizingo) išlaidos	99		
3 1 5	Biologinio turto ir žemės gelmių išteklių įsigijimo išlaidos (101+102+103)	100	0,0	0,0
3 1 5 1 1 1	Žemės gelmių išteklių įsigijimo išlaidos	101		
3 1 5 1 1 2	Gyvulių ir kitų gyvūnų įsigijimo išlaidos	102		
3 1 5 1 1 3	Miškų, vaismedžių ir kitų augalų įsigijimo išlaidos	103		
	IŠ VISO ASIGNAVIMŲ (1+72)	104	21988,2	21136,0
3 2	Finansinio turto padidėjimo išlaidos (finansinio turto įsigijimo / investavimo išlaidos) (106+110)	105	0,0	0,0
3 2 1	Vidaus finansinio turto padidėjimo išlaidos (investavimo į rezidentus išlaidos) (107+108+109)	106	0,0	0,0
3 2 1 5 1 1	Akcijos (įsigytos iš rezidentų)	107		
3 2 1 7 1 1	Kitos trumpalaikės mokėtinos sumos (suteiktos)	108		
3 2 1 7 1 2	Kitos ilgalaikės mokėtinos sumos (suteiktos)	109		
3 2 2	Užsienio finansinio turto padidėjimo išlaidos (investavimo į nerezidentus išlaidos) (111+112+113)	110	0,0	0,0
3 2 2 5 1 1	Akcijos (įsigytos iš nerezidentų)	111		
3 2 2 7 1 1	Kitos trumpalaikės mokėtinos sumos (suteiktos)	112		
3 2 2 7 1 2	Kitos ilgalaikės mokėtinos sumos (suteiktos)	113		
3 3	Finansinių įsipareigojimų vykdymo išlaidos (grąžintos skolos) (115+120)	114	559,8	559,8
3 3 1	Vidaus finansinių įsipareigojimų vykdymo išlaidos (kreditoriams rezidentams grąžintos skolos) (116+117+118+119)	115	559,8	559,8
3 3 1 4 1 1	Trumpalaikės paskolos (grąžintos)	116		

(tūkst. eur)

Išlaidų ekonominės klasifikacijos kodas	Išlaidų pavadinimas	Eil. Nr.	Patikslinta ataskaitinio laikotarpio išlaidų sąmata	Vykdymas
1	2	3	4	5
3 3 1 4 1 2	Ilgalaikės paskolos (grąžintos)	117	541,1	541,1
3 3 1 7 1 1	Kitos trumpalaikės mokėtinos sumos (grąžintos)	118		
3 3 1 7 1 2	Kitos ilgalaikės mokėtinos sumos (grąžintos)	119	18,7	18,7
3 3 2	Užsienio finansinių įsipareigojimų vykdymo išlaidos (grąžinta kreditoriams nerezedentams) (121+122+123+124)	120	0,0	0,0
3 3 2 4 1 1	Trumpalaikės paskolos (grąžintos)	121		
3 3 2 4 1 2	Ilgalaikės paskolos (grąžintos)	122		
3 3 2 7 1 1	Kitos trumpalaikės mokėtinos sumos (grąžintos)	123		
3 3 2 7 1 2	Kitos ilgalaikės mokėtinos sumos (grąžintos)	124		
	IŠ VISO IŠLAIDŲ (104+105+114)	125	22548,0	21695,8

Biudžeto vykdymo ataskaitų rinkinių
rengimo taisyklių
30 priedas

PAGĖGIŲ SAVIVALDYBĖ

(įstaigos pavadinimas)

2025 METŲ SAVIVALDYBĖS BIUDŽETO VYKDYMO

ATASKAITŲ RINKINIO AIŠKINAMASIS RAŠTAS

2026-04-01 Nr. _____
(data)

I SKYRIUS BENDROSIOS NUOSTATOS

Pagėgių savivaldybės (toliau – Savivaldybė) biudžeto vykdymo ataskaitų rinkinys parengtas vadovaujantis Lietuvos Respublikos biudžeto sandaros įstatymu, Lietuvos Respublikos viešojo sektoriaus atskaitomybės įstatymu, Lietuvos Respublikos valstybės biudžeto ir savivaldybių biudžetų sudarymo ir vykdymo taisyklėmis, patvirtintomis Lietuvos Respublikos Vyriausybės 2001 m. gegužės 14 d. nutarimu Nr. 543 „Dėl Lietuvos Respublikos biudžeto sandaros įstatymo įgyvendinimo“, Pagėgių savivaldybės tarybos 2025 m. sausio 30 d. sprendimu Nr. T-11 „Dėl Pagėgių savivaldybės biudžeto sudarymo ir vykdymo taisyklių patvirtinimo“, ir kitais teisės aktais, reglamentuojančiais biudžetinių įstaigų biudžeto vykdymą ir atskaitomybės sudarymą.

Biudžeto vykdymo ataskaitų rinkinių rengimo taisyklės ir formos patvirtintos Lietuvos Respublikos finansų ministro 2025 m. kovo 25 d. įsakymu Nr. 1K-63 „Dėl Biudžeto vykdymo ataskaitų rinkinių rengimo taisyklių patvirtinimo“.

Biudžeto vykdymo ataskaitų rinkinio rengimo tikslas – pateikti išsamią ir tikslią informaciją apie savivaldybės biudžeto, pajamų plano ir išlaidų plano įvykdymą per nurodytą laikotarpį pagal valstybės funkcijas ir ekonomines klasifikacijas.

Pagėgių savivaldybė yra asignavimų valdytojas, rengiantis biudžeto vykdymo ataskaitų rinkinį, į kurį įtraukiami savivaldybei pavaldžių biudžetinių įstaigų biudžeto vykdymo duomenys.

Šis ir ankstesni biudžeto vykdymo ataskaitų rinkiniai skelbiami Pagėgių savivaldybės administracijos interneto svetainėje <https://pagegiai.lt>.

II SKYRIUS APSKAITOS POLITIKA

Biudžeto vykdymo ataskaitose pajamos pripažįstamos, kai pinigai gaunami į sąskaitas, o išlaidos pripažįstamos, kai jos apmokamos. Sudarant biudžeto vykdymo ataskaitų rinkinį buvo taikyti šie principai:

- subjekto principas – apskaitoje registruojama ir ataskaitose rodoma tik įstaigos ar įstaigų grupės biudžeto vykdymo informacija;
- periodiškumo principas – ataskaitų rinkinys sudaromas ataskaitiniams laikotarpiams, kurie nustatyti teisės aktuose. Į konkretaus ataskaitinio laikotarpio panaudotus asignavimus įskaitomos lėšos, kurių mokėjimo pavedimų įvykdymo pradžia nustatyta iki ataskaitinio laikotarpio paskutinės dienos įskaitytinai;

- pastovumo principas – reiškia, kad apskaitos politika, metodai ir principai taikomi nuosekliai iš vieno ataskaitinio laikotarpio į kitą, kad būtų užtikrintas biudžeto vykdymo ataskaitų palyginamumas;
- piniginio mato principas – informacija ataskaitose ir aiškinamojo rašto aprašomojoje dalyje ir prieduose pateikiama tūkstančiais eurų su vienu ženklu po kablelio.

III SKYRIUS SAVIVALDYBĖS BIUDŽETO PAJAMŲ PLANO VYKDYMAS

Informacija apie Savivaldybės pajamas pateikiama Savivaldybės biudžeto pajamų vykdymo 2025 m. gruodžio 31 d. ataskaitoje.

Pagėgių savivaldybės patikslintas 2025 m. biudžeto metinis pajamų planas sudarė 20 875,4 tūkst. Eur, įvykdyta – 20 988,3 tūkst. Eur arba 100,5 proc. Mokesčių pajamų planas 10 139,3 tūkst. Eur, įvykdyta – 10 396,0 tūkst. Eur (102,5 proc.). Mokesčių pajamų plano perviršis susidarė dėl daugiau nei planuota surinktų gyventojų pajamų mokesčio (252,6 tūkst. Eur). Gyventojų pajamų mokesčio surinkimo didėjimą galėjo įtakoti darbo užmokesčio didėjimas privačiame ir viešajame sektoriuose. Dotacijų pajamų planas 2025 metais buvo 9 162,6 tūkst. Eur, įvykdyta – 9 046,1 tūkst. Eur (98,7 proc.). Dotacijų pajamų planas didžiausia dalimi neįvykdytas dėl gražintų valstybės biudžetui specialiųjų tikslinių dotacijų ir dotacijų valstybinėms funkcijoms atlikti. Speciali tikslinė dotacija savivaldybės einamiesiems tikslams valstybinėms funkcijoms atlikti neįvykdyta 21,4 tūkst. Eur arba 0,8 proc. Kitų pajamų planas siekė 1 490,5 tūkst. Eur, įvykdyta – 1 492,0 tūkst. Eur (100,1 proc.). Surinkta daugiau negu planuota: valstybinės ir vietinės rinkliavų – 3,3 tūkst. Eur; palūkanų – 0,1 tūkst. Eur; nuomos mokesčio už valstybinę žemę – 6,1 tūkst. Eur; biudžetinių įstaigų pajamos už prekes ir paslaugas – 0,3 tūkst. Eur; pajamų iš baudų, konfiskuoto turto ir kitų netesybų – 1,0 tūkst. Eur;

IV SKYRIUS SAVIVALDYBĖS BIUDŽETO IŠLAIDŲ PLANO VYKDYMAS

Informacija apie Savivaldybės išlaidas pateikiama Savivaldybės biudžeto išlaidų vykdymo pagal valstybės funkcijų ir išlaidų ekonominę klasifikaciją 2025 m. gruodžio 31 d. ataskaitoje.

2025 metų patikslintas išlaidų planas – 22 548,0 tūkst. Eur, įvykdyta – 21 695,8 tūkst. Eur arba 96,2 % patvirtinto plano, nepanaudota – 852,2 tūkst. Eur. Darbo užmokesčio ir socialinio draudimo išlaidų liko nepanaudota 192,4 tūkst. Eur savivaldybės administracijoje ir pavaldžiose įstaigose dėl darbuotojų laikino nedarbingumo, laisvų darbo vietų. Prekių ir paslaugų įsigijimo išlaidų patirta 552,0 tūkst. Eur mažiau nei planuota. Socialinių išmokų (pašalpų) nepanaudota 23,4 tūkst. Eur. Dėl mažesnio nei planuota socialinių išmokų ir socialinės globos paslaugų gavėjų skaičiaus. Materialaus ir nematerialaus turto įsigijimui panaudota 49,0 tūkst. Eur mažiau nei planuota dėl įgyvendinamų projektų dalies lėšų gražinimo iš ES struktūrinių fondų į savivaldybės biudžetą.

Savivaldybės biudžeto išlaidų plano vykdymas pagal valstybės funkcijas:

1. Bendros valstybės paslaugos. Patikslintas planas – 3 645,7 tūkst. Eur, įvykdyta 3 228,6 tūkst. Eur. Biudžeto lėšų panaudojimas 88,6 %. Savivaldybės administracijos veiklos užtikrinimui ir tarybos veiklos užtikrinimui liko nepanaudota 331,8 tūkst. Eur lėšų, nes buvo pirktas mažiau prekių ir paslaugų, neužimti laisvi etatai. Buvo gautas fizinio asmens motyvuotas prašymas gaisro padariniams likviduoti, bet nepateikus trūkstatų dokumentų, prašymas nebuvo tenkintinas, todėl Mero rezervo lėšos liko nepanaudotos (50 tūkst. Eur). Dėl palūkanų maržos mažėjimo bankams už paskolas sumokėta mažiau palūkanų nei planuota (35,3 tūkst. Eur).

- 2. Gynyba.** Patikslintas planas – 50,5 tūkst. Eur, įvykdyta 40,4 tūkst. Eur, nepanaudota 10,1 tūkst. Eur. Mobilizacijos bei jos administravimo priemonėje liko nepanaudota specialios tikslinės dotacijos valstybinėms (valstybės perduotoms savivaldybėms) funkcijoms atlikti 8,4 tūkst. Eur ir civilinės saugos funkcijai atlikti 1,7 tūkst. Eur dėl laikinai neužimtų pareigybių. Nepanaudotos lėšos grąžintos į valstybės biudžetą.
- 3. Viešoji tvarka ir visuomenės apsauga.** Patikslintas planas – 474,6 tūkst. Eur, įvykdyta 474,6 tūkst. Eur arba 100,0 %.
- 4. Ekonomika.** Patikslintas planas – 3 632,5 tūkst. Eur, įvykdyta 3 531,8 tūkst. Eur arba 97,2 %. 2025 m. iš ES struktūrinių fondų buvo grąžinta įgyvendintų projektų lėšų dalis į savivaldybės biudžetą. Nepanaudotos infrastruktūros mokesčio kaupiamos lėšos 31,2 tūkst. Eur.
- 5. Aplinkos apsauga.** Patikslintas planas – 541,9 tūkst. Eur, įvykdyta 459,1 tūkst. Eur, nepanaudota 82,8 tūkst. Eur. Liko nepanaudota 31,7 tūkst. Eur Aplinkos apsaugos rėmimo specialiojoje programoje. Dėl mažėjančio atliekų kiekio nepanaudotas 50,9 tūkst. Eur vietinės rinkliavos už atliekų tvarkymą pajamų plano likutis.
- 6. Būstas ir komunalinis ūkis.** Patikslintas planas – 671,8 tūkst. Eur, įvykdyta 663,0 tūkst. Eur. Biudžeto lėšų panaudojimas siekia 98,7 %. Dėl mažesnio poreikio seniūnijų komunalinio ūkio paslaugų užtikrinimui liko nepanaudota 8,8 tūkst. Eur.
- 7. Sveikatos apsauga.** Patikslintas planas – 96,0 tūkst. Eur, įvykdytas 100 %.
- 8. Poilsis, kultūra ir religija.** Patikslintas planas – 907,9 tūkst. Eur, įvykdyta 905,5 tūkst. Eur, nepanaudota 2,4 tūkst. Eur.
- 9. Švietimas.** Patikslintas planas – 5 988,1 tūkst. Eur, įvykdyta 5 944,8 tūkst. Eur, nepanaudota 43,3 tūkst. Eur. Pagėgių lopšelio- darželio -27,0 tūkst. Eur., ir Pagėgių meno ir sporto mokykloje- 6,9 tūkst. Eur. nepanaudotas pajamų plano likutis. Dėl mažesnių transporto išlaikymo ir transporto paslaugų įsigijimo išlaidų liko nepanaudota 0,5 tūkst. Eur priemonėje „Moksleivių pavežėjimas“, Neformaliojo vaikų švietimo programoje nepanaudota 3,1 tūkst. Eur.
- 10. Socialinė apsauga.** Patikslintas planas – 5 979,2 tūkst. Eur, įvykdyta 5 792,2 tūkst. Eur, nepanaudota 187,0 tūkst. Eur. arba 96,9 %. Dėl sumažėjusių gavėjų skaičiaus nepanaudota 4,7 tūkst. Eur priemonei “Užtikrinti paramą mirties atveju”, 5,0 tūkst. Eur priemonei “Teikti socialinę paramą mokiniams“, 1,4 tūkst. Eur. priemonės “Asmeninio asistento paslauga”, 5,0 tūkst. Eur. priemonės “Laikino atokvėpio paslaugos” įgyvendinimui, 2,2 tūkst. Eur priemonei “Teikti paramą asmenų su negalia dalyvumui užtikrinti” ir 2,9 tūkst. Eur. priemonei “užtikrinti ilgalaikę socialinę globą asmenims“. Nepanaudota priemonės “Užtikrinti perduotų iš apskričių įstaigų išlaikymui“ 26,0 tūkst. Eur., nes Šeimos gerovės centras neturėjo paslaugos gavėjų. Visos nepanaudotos lėšos grąžintos į valstybės biudžetą.

V SKYRIUS KITA INFORMACIJA

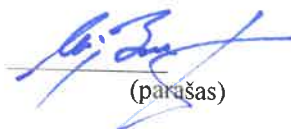
Į valstybės biudžetą 2025 metų gruodžio mėn. buvo grąžinta nepanaudotų lėšų 37,1 tūkst. eurų, iš jų: LR Socialinių paslaugų priežiūros departamentui „Socialinėms išmokoms ir kompensacijoms skaičiuoti ir mokėti“- 4,7 tūkst. eurų (nepanaudotos lėšos paramai mirties atveju), „Socialinei paramai mokiniams“ – 5,0 tūkst. eurų, „Asmens asistento pagalbai organizuoti“ – 1,4 tūkst. eurų, užtikrinti kompensacijų ir paramos mokėjimą užsieniečiams – 0,9 tūkst. eurų, bendruomeninei veiklai stiprinti– 0,2 tūkst. eurų, laikino atokvėpio paslaugai – 5,0 tūkst. eurų, socialinei rehabilitacijai asmenims su negalia bendruomenėje- 2,2 tūkst. eurų, užtikrinti asmenims, pradėjusiems gauti ilgalaikę socialinę globą – 2,9 tūkst. eurų. LR švietimo, mokslo ir sporto ministerijai (neformaliojo vaikų švietimo) – 3,1 tūkst. eurų, LR Aplinkos ministerijai (erdvinių rinkinių tvarkymui) – 1,6 tūkst. eurų, Mobilizacijos ir pilietinio pasipriešinimo departamentui (mobilizacijos)-8,4 tūkst. eurų, Priešgaisrinės apsaugos ir gelbėjimo departamentui (civilinės saugos organizavimui)- 1,7 tūkst. eurų.

Piniginių lėšų likutis 2025 m. gruodžio 31 d. su užbaigiamosiomis apyvartomis sudaro 965,0 tūkst. eurų, iš jų apyvartos lėšas sudaro: aplinkos apsaugos programos lėšų likutis – 28,5 tūkst. eurų, materialiojo turto ir žemės realizavimo pajamų likutis – 111,5 tūkst. eurų, socialiniam būstui įsigyti sukauptos lėšos – 18,8 tūkst. eurų, pervestos TRATC rinkliavos likutis – 54,3 tūkst. eurų, kitos apyvartos lėšos – 751,9 tūkst. eurų. AB Ūkio banke likę užšalusių biudžeto lėšų – 322,1 tūkst. eurų, iš jų izdo sąskaitose likę užšalę lėšų – 275,8 tūkst. eurų, administracijos sąskaitose – 46,3 tūkst. eurų.

Mokėtinų sumų likutis 2025 m. gruodžio 31 d. 3 924,3,0 tūkst. eurų : tame tarpe 123,1, tūkst. eurų - darbo užmokestis ir socialinio draudimo įmokos, prekių ir paslaugų pirkimui -218,6 tūkst. eurų, socialinių išmokų mokėjimui – 105,7 tūkst. eurų.

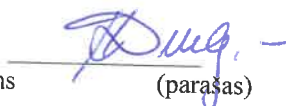
Negrąžintų ilgalaikių paskolų likutis – 3 439,6 tūkst. eurų, Pagėgių savivaldybės Šeimos gerovės centro įsiskolinimo likutis Turto bankui – 37,3 tūkst. eurų.

SAVIVALDYBĖS MERAS
(įstaigos vadovo ar jo įgalioto asmens pareigų pavadinimas)


(parašas)

VAIDAS BENDARAVIČIUS
(vardas ir pavardė)

FINANSŲ SKYRIAUS
VYRIAUSIOJI SPECIALISTĖ
(įstaigos finansinę apskaitą tvarkančio asmens arba centralizuotos apskaitos įstaigos vadovo ar jo įgalioto asmens pareigų pavadinimas)


(parašas)

DANGUOLĖ ANDRIEKIENĖ
(vardas ir pavardė)

Savivaldybės europos sąjungos ir kitos tarptautinės finansinės paramos bei bendrojo fina

Bendroji informacija

Viešojo sektoriaus subjekto pavadinimas

Pagėgių savivaldybės administracija

Viešojo sektoriaus subjekto kodas

188746659

Viešojo sektoriaus subjekto adresas

Pagėgių sav., Pagėgių sen., Pagėgių m., Vilniaus g. 11, LT-99288

ESA 2010 sektoriaus kodas

Viešojo sektoriaus subjekto klausimyno užpildymo data

2026-03-02

Viešojo sektoriaus subjekto klausimyno ataskaitiniai metai

2025

Viešojo sektoriaus subjekto klausimyno ataskaitinis laikotarpis

4

Pateikimo valiuta ir tikslumas: tūkst. eurų

Europos Sąjungos ir kitos tarptautinės finansinės paramos bei bendrojo finansavimo lėšų panaudojimas

Eil. Nr.	Rodikliai	Laikotarpis	Suma
1=2+3	Panaudota Europos Sąjungos ir kitos tarptautinės finansinės paramos, iš jų:	Nuo metų pradžios	147,0
2	Einamiesiems tikslams	Nuo metų pradžios	147,0
3	Turtui įsigyti	Nuo metų pradžios	0,0
4=5+6	Panaudota bendrojo finansavimo lėšų, iš jų:	Nuo metų pradžios	1698,1
5	Einamiesiems tikslams	Nuo metų pradžios	33,4
6	Turtui įsigyti	Nuo metų pradžios	1664,7