

**PATVIRTINTA**

Pagėgių savivaldybės

Tarybos 2026 m. gegužės 14 d.

Sprendimu Nr. T-69

**PAGĖGIŲ SAVIVALDYBĖS  
FINANSINIŲ ATASKAITŲ  
RINKINYS**

**2025m. gruodžio 31 d.**

Parengta pagal viešojo sektoriaus apskaitos  
ir finansinės atskaitomybės standartus

Pagėgių savivaldybė, Vilniaus g.9, LT-99288 Pagėgiai

2025 M. GRUODŽIO 31 D. pasibaigusių metų VIEŠOJO SEKTORIAUS SUBJEKTŲ GRUPĖS METINIŲ FINANSINIŲ ATASKAITŲ RINKINYS  
(Visos sumos eurais, jei nenurodyta kitaip)

Patvirtinta  
ID -2147345901  
D/L 2026-04-17 10:53:30

FINANSINĖS BŪKLĖS ATASKAITA  
PAGAL 2025 M. GRUODŽIO 31 D. DUOMENIS

Nr. \_\_\_\_\_  
(data)

Pateiktinio valiuta ir nsklunamas: eurais

eil. Nr.	Straipsniai	Pastabos Nr.	Paskutinė ataskaitinio laikotarpio diena	Paskutinė praėjusio ataskaitinio laikotarpio diena
1	2	3	4	5
<b>A</b>	<b>ILGALAIKIS TURTAS</b>		<b>43.408.843,96</b>	<b>43.431.031,26</b>
I	Nematerialusis turtas	P03	150.734,99	207.353,44
I.1	Pliėtros darbai			
I.2	Programinė įranga ir jos licencijos		22.581,02	10.420,63
I.3	Kitas nematerialusis turtas		128.153,97	196.932,81
I.4	Nebaigtai projektai ir išankstiniai mokėjimai			
I.5	Prestižas			
II	Ilgalaikis materialusis turtas	P04	42.039.222,03	41.964.332,20
II.1	Zemė		3.435.769,13	3.477.058,83
II.2	Pastatai		17.543.822,41	17.806.267,82
II.3	Infrastruktūros statiniai		3.888.385,44	4.093.108,52
II.4	Kiti statiniai		14.318.987,41	14.143.959,24
II.5	Mašinos ir įrenginiai		937.794,94	832.325,87
II.6	Transporto priemonės		497.273,17	425.825,40
II.7	Baldai, biuro įranga ir kitas ilgalaikis materialusis turtas		774.830,34	794.085,27
II.8	Kultūros ir kitos vertybės		24.662,00	24.338,00
II.9	Nebaigta statyba ir išankstiniai mokėjimai		617.697,19	367.363,25
III	Ilgalaikis finansinis turtas	P05, P06	1.218.886,94	1.259.345,62
III.1	Investicijos į nuosavybės vertybinius popierius		1.218.886,94	1.259.345,62
III.1.1	Investicijos į kontroliuojamus ir asocijuotuosius subjektus		2.500,00	2.500,00
III.1.2	Investicijos į kitus subjektus		1.216.386,94	1.256.845,62
III.2	Investicijos į ne nuosavybės vertybinius popierius			
III.3	Po vieny metų gautinos sumos			
III.4	Ilgalaikiai terminuoti indėliai			
III.5	Kitas ilgalaikis finansinis turtas			
IV	Mineraliniai ištekliai			
V	Kitas ilgalaikis turtas			
<b>B</b>	<b>BIOLOGINIS TURTAS</b>	<b>P07</b>	<b>14.769,69</b>	<b>14.769,69</b>
<b>C</b>	<b>TRUMPALAIKIS TURTAS</b>		<b>4.828.652,11</b>	<b>3.505.646,62</b>
I	Atsargos	P08	145.082,15	128.991,92
I.1	Atsargos, išskyrus ilgalaikį materialųjį ir biologinį turą, skirtą parduoti		145.082,15	128.991,92
I.2	Ilgalaikis materialusis ir biologinis turtas, skirtas parduoti			
II	Išankstiniai apmokėjimai	P09	177.013,18	34.634,93
III	Per vienus metus gautinos sumos	P10	2.507.004,52	1.828.386,76
III.1	Gautinos trumpalaikės finansinės sumos			
III.2	Gautini mokesčiai ir socialinės įmokos		183.851,98	191.386,14
III.3	Gautinos finansavimo sumos		131.657,64	1.366,38
III.4	Gautinos sumos už turto naudojimą, parduotas prekes, turą, paslaugas	P10	297.258,85	251.697,33
III.5	Sukauptos gautinos sumos		1.250.874,11	1.058.045,94
III.6	Kitos gautinos sumos		643.361,94	325.890,97
IV	Trumpalaikės investicijos			
V	Pinigai ir pinigų ekvivalentai		1.999.552,26	1.513.633,01
	<b>IŠ VISO TURTO</b>		<b>48.252.265,76</b>	<b>46.951.447,57</b>

(tęsinys kitame puslapyje)


Pagėgių savivaldybė, Vilniaus g.9, LT-99288 Pagėgiai  
 2025 M. GRUODŽIO 31 D. pasibaigusį metų VIEŠOJO SEKTORIAUS SUBJEKTŲ GRUPĖS METINIŲ FINANSINIŲ ATASKAITŲ RINKINYS  
 (Visos sumos eurais, jei nenurodyta kitaip)

FINANSINĖS BŪKLĖS ATASKAITA  
 PAGAL 2025 M. GRUODŽIO 31 D. DUOMENIS (tesinys)

Eil. Nr.	Stralpsniai	Pastabos Nr.	Paskutinė ataskaitinio laikotarpio diena	Paskutinė praėjusio ataskaitinio laikotarpio diena
1	2	3	4	5
<b>D</b>	<b>FINANSAVIMO SUMOS</b>	<b>P12</b>	<b>44.093.961,02</b>	<b>43.304.810,25</b>
I	Iš valstybės biudžeto		20.687.089,09	20.914.928,89
II	Iš savivaldybės biudžeto		0,00	0,00
III	Iš Europos Sąjungos, užsienio valstybių ir tarptautinių organizacijų		11.043.879,15	10.277.283,39
IV	Iš kitų šaltinių		12.362.992,78	12.112.597,97
<b>E</b>	<b>ĮSIPAREIGOJIMAI</b>		<b>6.309.269,11</b>	<b>5.539.978,10</b>
I	Ilgalaikiai įsipareigojimai		3.018.458,50	2.967.493,59
I.1	Ilgalaikiai finansiniai įsipareigojimai	P13, P14	2.960.626,37	2.911.482,62
I.2	Ilgalaikiai atidėjiniai	P15	20.501,16	
I.3	Kiti ilgalaikiai įsipareigojimai		37.330,97	56.010,97
II	Trumpalaikiai įsipareigojimai		3.290.810,61	2.572.484,51
II.1	Ilgalaikių atidėjinių einamųjų metų dalis ir trumpalaikiai atidėjiniai	P15	77.983,97	
II.2	Ilgalaikių įsipareigojimų einamųjų metų dalis	P13, P14	478.956,25	541.074,72
II.3	Trumpalaikiai finansiniai įsipareigojimai			
II.4	Mokėtinos subsidijos, dotacijos ir finansavimo sumos	P17	39.695,22	15.767,88
II.5	Mokėtinos sumos į Europos Sąjungos biudžetą			
II.6	Mokėtinos sumos į biudžetus ir fondus		0,00	0,00
II.7	Mokėtinos socialinės išmokos		560.899,98	337.366,52
II.8	Gražintini mokesčiai, įmokos ir jų permokos			
II.9	Tiekėjams mokėtinos sumos	P17	90.547,47	106.808,70
II.10	Sukauptos mokėtinos sumos	P17	1.608.899,10	1.257.977,91
II.11	Kiti trumpalaikiai įsipareigojimai	P17	433.828,62	313.488,78
<b>F</b>	<b>GRYNASIS TURTAS</b>	<b>P18</b>	<b>-2.150.964,37</b>	<b>-1.893.340,78</b>
I	Rezervai		2.006.397,33	2.026.288,38
II	Nuosavybės metodo įtaka			
III	Sukauptas perviršis ar deficitas		-4.157.361,70	-3.919.629,16
III.1	Einamųjų metų perviršis ar deficitas		-237.732,54	552.651,40
III.2	Ankstesnių metų perviršis ar deficitas		-3.919.629,16	-4.472.280,56
<b>G</b>	<b>MAŽUMOS DALIS</b>			
	IS VISO FINANSAVIMO SUMŲ, ĮSIPAREIGOJIMŲ, GRŪNOJO TURTO IR MAŽUMOS DALIES		48.252.265,76	46.951.447,57

Savivaldybės meras  
 (teisės aktais įpareigoto pasirašyti asmens pareigų pavadinimas)

Finansų skyriaus vyriausioji specialistė  
 (ataskaita parengusio asmens pareigų pavadinimas)

  
 (parašas)

Vaidas Bendaravičius  
 (vardas ir pavardė)

Renata Balčiūtė  
 (vardas ir pavardė)

Pagėgių savivaldybė, Vilniaus g.9, LT-99288 Pagėgiai

2025 M. GRUODŽIO 31 D. pasibaigusiu metų VIEŠOJO SEKTORIAUS SUBJEKTŲ GRUPĖS METINIŲ FINANSINIŲ ATASKAITŲ RINKINYS  
(Visos sumos eurais, jei nenurodyta kitaip)

Patvirtinta  
ID -2147345901  
D/L 2026-04-17 10:53:30

VEIKLOS REZULTATŲ ATASKAITA  
PAGAL 2025 M. GRUODŽIO 31 D. DUOMENIS

Nr. \_\_\_\_\_  
(data)

Pateikimo valiuta ir tikslumas: eurais



Eil. Nr.	Straipsniai	Pastabos Nr.	Ataskaitinis laikotarpis	Praėjęs ataskaitinis laikotarpis
1	2	3	4	5
<b>A</b>	<b>PAGRINDINĖS VEIKLOS PAJAMOS</b>		<b>27.354.064,73</b>	<b>23.909.166,75</b>
I	FINANSAVIMO PAJAMOS		13.770.441,03	11.753.277,64
II	PAGRINDINĖS VEIKLOS KITOS PAJAMOS		13.583.623,70	12.155.889,11
II.1	Mokesčių pajamos	P19	10.411.855,27	9.573.634,85
II.1.1	Pelno ir pajamų		9.434.409,45	8.716.559,22
II.1.2	Prekių ir paslaugų			
II.1.3	Kitų mokesčių		977.445,82	857.075,63
II.2	Socialinių įmokų pajamos			
II.3	Pagrindinės veiklos kitos pajamos	P21	3.171.768,43	2.582.254,26
<b>B</b>	<b>PAGRINDINĖS VEIKLOS SĄNAUDOS</b>		<b>-26.725.543,40</b>	<b>-22.686.817,72</b>
I	BENDRŲ VALSTYBĖS PASLAUGŲ		-3.892.265,25	-3.790.173,96
II	GYNYBOS		-40.501,35	-42.084,83
III	VIEŠOSIOS TVARKOS IR VISUOMENĖS APSAUGOS		-505.717,00	-437.891,00
IV	EKONOMIKOS		-3.417.987,25	-2.393.874,13
V	APLINKOS APSAUGOS		-518.919,81	-168.561,38
VI	BŪSTO IR KOMUNALINIO ŪKIO		-704.685,62	-655.037,53
VII	SVEIKATOS APSAUGOS		-2.254.766,31	-1.726.841,97
VIII	SĄNAUDOS, SUSIJUSIOS SU POILSIU, KULTŪRA IR RELIŠIA		-1.027.357,46	-1.024.139,87
IX	ŠVIETIMO		-6.279.431,42	-5.608.395,47
X	SOCIALINĖS APSAUGOS		-8.083.911,93	-6.839.817,58
<b>C</b>	<b>PAGRINDINĖS VEIKLOS PERVIRŠIS AR DEFICITAS</b>		<b>628.521,33</b>	<b>1.222.349,03</b>
<b>D</b>	<b>KITOS VEIKLOS REZULTATAS</b>		<b>-656.694,63</b>	<b>-598.625,94</b>
<b>E</b>	<b>FINANSINĖS IR INVESTICINĖS VEIKLOS REZULTATAS</b>	<b>P23</b>	<b>-102.552,34</b>	<b>-139.035,18</b>
<b>F</b>	<b>APSKAITOS POLITIKOS KEITIMO IR ESMINIŲ APSKAITOS KLAIĐŲ TAISYMO ĮTAKA</b>			
<b>G</b>	<b>GRYNASIS PERVIRŠIS AR DEFICITAS PRIĖŠ NUOSAVYBĖS METODO ĮTAKA</b>		<b>-130.725,64</b>	<b>484.687,91</b>
<b>H</b>	<b>NUOSAVYBĖS METODO ĮTAKA</b>			
<b>I</b>	<b>GRYNASIS PERVIRŠIS AR DEFICITAS</b>		<b>-130.725,64</b>	<b>484.687,91</b>
I	TENKANTIS KONTROLIUOJANČIAJAM SUBJEKTUI		-130.725,64	484.687,91
II	TENKANTIS MAŽUMOS DALIAI			

Savivaldybės meras

(teisės aktais įpareigoto pasirašyti asmens pareigų pavadinimas)

Finansų skyriaus vyriausioji specialistė

(vyriausiasis buhalteris (bualteris), jeigu privaloma pagal teisės aktus)

  
(parašas)  
  
(parašas)

Vaidas Bendaravičius  
(vardas ir pavardė)

Renata Balčiūnė  
(vardas ir pavardė)

Pagėgių savivaldybė, Vilniaus g.9, LT-99288 Pagėgiai

2025 M. GRUODŽIO 31 D. pasibaigusį metų VIEŠOJO SEKTORIAUS SUBJEKTŲ GRUPĖS METINIŲ FINANSINIŲ ATASKAITŲ RINKINYS  
(Visos sumos eurais, jei nenurodyta kitaip)

Patvirtinta  
ID -2147345901  
D/L 2026-04-17 10:53:30


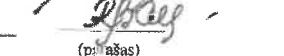
**PINIGŲ SRAUTŲ ATASKAITA  
PAGAL 2025 M. GRUODŽIO 31 D. DUOMENIS**

Nr. \_\_\_\_\_  
(data)

Pateikimo valiuta ir tikslumas: *eurais*

Eil. Nr.	Straipsniai	Pastabos Nr.	Ataskaitinis laikotarpis	Prėjęs ataskaitinis laikotarpis
1	2	3	4	5
<b>A</b>	<b>PAGRINDINĖS VEIKLOS PINIGŲ SRAUTAI</b>		<b>1.545.095,00</b>	<b>1.126.708,26</b>
I	Išplaukos		25.632.974,63	22.562.975,38
I.1	Finansavimo sumos kitoms išlaidoms ir atsargoms:		13.391.091,54	11.744.570,22
I.1.1	Iš valstybės biudžeto		11.674.959,76	10.264.596,43
I.1.2	Iš ES, užsienio valstybių ir tarptautinių organizacijų lėšų		1.631.458,01	1.398.929,84
I.1.3	Iš kitų šaltinių		84.673,77	81.043,95
I.2	Iš mokesčių		10.474.291,90	9.626.854,27
I.3	Iš socialinių įmokų			
I.4	Už suteiktas paslaugas		1.735.538,31	1.173.882,20
I.5	Gautos palūkanos		815,00	1.106,00
I.6	Kitos išplaukos		31.237,88	16.562,69
II	Pervestos lėšos		-407.451,02	-358.445,72
III	Išmokos		-23.680.428,61	-21.077.821,40
III.1	Beidrių valstybės paslaugų		-3.682.158,28	-3.515.823,74
III.2	Gynybos		-46.579,83	-47.949,14
III.3	Viešosios tvarkos ir visuomenės apsaugos		-472.559,54	-417.402,52
III.4	Ekonomikos		-1.774.269,33	-1.336.103,05
III.5	Aplinkos apsaugos		-396.578,97	-557.577,38
III.6	Būsto ir komunalinio ūkio		-666.605,06	-627.875,64
III.7	Sveikatos apsaugos		-2.197.041,77	-1.715.437,45
III.8	Susijusios su poilsiu, kultūra ir religija		-879.329,60	-887.632,67
III.9	Švietimo		-5.947.860,48	-5.288.494,98
III.10	Socialinės apsaugos		-7.617.445,75	-6.683.524,83
<b>B</b>	<b>INVESTICINĖS VEIKLOS PINIGŲ SRAUTAI</b>		<b>-1.646.393,70</b>	<b>-2.089.942,28</b>
I	Ilgalaikio turto (išskyrus finansinį) ir biologinio turto įsigijimas		-1.646.393,70	-2.089.942,28
II	Ilgalaikio turto (išskyrus finansinį) ir biologinio turto perleidimas			
III	Ilgalaikio finansinio turto įsigijimas			
IV	Ilgalaikio finansinio turto perleidimas			
V	Terminuotųjų indėlių (padidėjimas) sumažėjimas			
VI	Gauti dividendai			
VII	Kiti investicinės veiklos pinigų srautai			
<b>C</b>	<b>FINANSINĖS VEIKLOS PINIGŲ SRAUTAI</b>		<b>587.217,95</b>	<b>1.450.824,96</b>
I	Išplaukos iš gautų paskolų		528.100,00	784.000,00
II	Gautų paskolų aršizimas		-541.074,72	-496.660,64
III	Finansinės nuomos (lizinso) įsigijimo ar mokėjimas			
IV	Gautos finansavimo sumos ilgalaikiam ir biologiniam turtui įsigyti		38.852,13	120.408,88
V	Grąžintos finansavimo sumos ilgalaikiam ir biologiniam turtui įsigyti			
VI	Gauti dalininko išašai			
VII	Kiti finansinės veiklos pinigų srautai		561.340,54	1.043.076,72
<b>D</b>	<b>VALIUTOS KURSŲ PASIKEITIMO ĮTAKA PINIGŲ IR PINIGŲ EKVIVALENTŲ LIKUČIUI</b>			
I	Pinigų ir pinigų ekvivalentų padidėjimas (sumažėjimas)		485.919,25	487.590,94
II	Pinigai ir pinigų ekvivalentai ataskaitinio laikotarpio pradžioje		1.513.633,01	1.026.042,07
III	Pinigai ir pinigų ekvivalentai ataskaitinio laikotarpio pabaigoje		1.999.552,26	1.513.633,01

Savivaldybės meras  
(teisės aktais pareigoto pasirašyti asmens pareigų pavadinimas)  
Finansų skyriaus vyriausioji specialistė  
(vyriausiasis buhalteris (buhalteris), jeigu privaloma pagal teisės aktus)

  
(parašas)  
  
(parašas)

Vaidas Bendaravičius  
(vardas ir pavardė)  
Renata Balčiūnė  
(vardas ir pavardė)

Pagėgėtė savivaldybės Vilniaus g. 9, LT-092388 Pagėgiai  
 2025 M. GRUODŽIO 31 D. pasibaigusiu metų VIEŠOJO SEKTORIAUS SUBJEKTŲ GRUPĖS METINIŲ FINANSINIŲ ATASKAITŲ RINKINYS  
 (Visos sumos eurais, jei nurodyta kitaip)

Patvirtina  
 ID -2147345901  
 D/L 2026-04-17 10:53:30

GRYNOJO TURTO POKYČIŲ ATASKAITA  
 PAGAL 2025 M. GRUODŽIO 31 D. DUOMENIS

Nr. \_\_\_\_\_ (date)

Eil. Nr.	Straipsniai	Pastabos Nr.	Tęsta kontroliuojančiam subjektui					Pareiktina valiuta ir rikšimas: eurnis	
			Dalininkų kapitalas	Tūrisios vertės rezervas	Kiti rezervai	Nuosavybės metodo įtaka	Suakauptas perviršis ar deficitas prieš nuosavybės metodo įtaką	Iš viso	Mažumas dalis
1		3	4	5	6	7	8	9	10
1	Likutis užpraėjusio laikotarpio paskutinę dieną		0,00					0	0
2	Perimto ilgalaikio turto iš kito viešojo sektoriaus subjekto įtaka		X	2.081.810,52	X		-4.472.280,56	-4.472.280,56	
3	Perduoto arba parduoto ilgalaikio turto kitiems subjektui įtaka		X	-3.210,21	X		2.081.810,52	2.081.810,52	
4	Kitos rezervų pildijimo (sumažėjimo) sumos		X	-52.311,93		X	-3.210,21	-3.210,21	
5	Kiti sudaryti rezervai		X	X		X	-3.283,03	-55.594,96	
6	Kiti panaudoti rezervai		X	X		X			
7	Dalininkų (autosavo) kapitalo padidėjimo (sumažėjimo) sumos		X	X	X	X	71.246,52	71.246,52	
8	Ataskaitinio laikotarpio gyvasis perviršis ar deficitas		X	X	X	X	484.687,91	484.687,91	
9	Kiti konsolidavimo pokyčiai								
10	Likutis praėjusio laikotarpio paskutinę dieną		0,00	2.036.288,38			-3.19.629,16	-1.893.340,78	
11	Perimto ilgalaikio turto iš kito viešojo sektoriaus subjekto įtaka		X		X				
12	Perduoto arba parduoto ilgalaikio turto kitiems subjektui įtaka		X	-64.192,06	X			-64.192,06	
13	Kitos rezervų pildijimo (sumažėjimo) sumos		X	44.301,01		X		-59.017,54	
14	Kiti sudaryti rezervai		X	X		X			
15	Kiti panaudoti rezervai		X	X		X			
16	Dalininkų (nuosavo) kapitalo padidėjimo (sumažėjimo) sumos		X	X	X	X	-3.688,35	-3.688,35	
17	Ataskaitinio laikotarpio gyvasis perviršis ar deficitas		X	X	X	X	130.725,64	130.725,64	
18	Kiti konsolidavimo pokyčiai								
19	Likutis ataskaitinio laikotarpio paskutinę dieną		0,00	2.006.997,33			-4.157.361,70	-2.150.964,37	
	X mažymėi ataskaitos laikai tepildomi.								

Savivaldybės meras  
 (teisės aktais įpareigotojui pasirašyti asmens pareigų pavadinimas)  
 Vaidas Bondaravičius  
 (vardas ir pavardė)

Finansų skyriaus vyriausioji specialistė  
 (vyrinausis balansas (balansas), įtėm privaloma pagal toisės aktus)  
 Renata Balčiūnė  
 (vardas ir pavardė)

**PAGĖGIŲ SAVIVALDYBĖS  
2025 M. KONSOLIDUOTŲ FINANSINIŲ ATASKAITŲ  
RINKINIO  
AIŠKINAMASIS RAŠTAS**

2026-04-17  
Pagėgiai

**I. BENDROJI DALIS**

Pagėgių savivaldybės konsoliduotų finansinių ataskaitų rinkinys už 2025 metus sudarytas pagal 2025 m. gruodžio 31d. duomenis, viešojo sektoriaus subjektų grupės Pagėgių savivaldybė (kodas M60) viešojo sektoriaus subjektams pateikus savo finansinių ataskaitų rinkinių duomenis į Viešojo sektoriaus apskaitos ir ataskaitų konsolidavimo informacinę sistemą (VSAKIS) 2025.12 periode.

Pagėgių savivaldybės konsoliduotos finansinės ataskaitos už 2025 metus parengtos vadovaujantis Lietuvos Respublikos Viešojo sektoriaus atskaitomybės įstatymu ir Viešojo sektoriaus apskaitos ir finansinės atskaitomybės standartais (toliau – VSAFAS).

Informacija apie Pagėgių savivaldybės kontroliuojamus viešojo sektoriaus subjektus pateikiama Pagėgių savivaldybės mero 2025 m. spalio 18 d. potvarkiu Nr. M1-379, patvirtintame Pagėgių savivaldybės kontroliuojamų viešojo sektoriaus subjektų sąrašė 2025 metų konsolidacijai.

Pagėgių savivaldybė yra biudžetinė įstaiga įregistruota 2000 m. balandžio 19 d., rejestro Nr. 035060, įstaigos kodas 188746659.

Įstaigos buveinė – Vilniaus g. 9, Pagėgiai.

2025 metais Pagėgių savivaldybės kontroliuojamuose viešojo sektoriaus subjektuose vidutiniškai dirbo 578 darbuotojai, 2024 metais - 563 darbuotojai.

Pagėgių savivaldybės viešojo sektoriaus subjektų grupės veikla – vietos savivalda. Sąlygų, kuriomis paremta veikla ir kurios gali paveikti tolesnę veiklą, nėra.

**II. APSKAITOS POLITIKA**

Pagėgių savivaldybės administracija (toliau – įstaiga) taiko tokią apskaitos politiką, kuri užtikrina, kad apskaitos duomenys atitiktų kiekvieno taikytino VSAFAS reikalavimus. Jeigu

nėra konkretaus VSAFAS reikalavimo, įstaiga vadovaujasi bendraisiais apskaitos principais, nustatytais 1-ajame viešojo sektoriaus apskaitos ir finansinės atskaitomybės standarte „Informacijos pateikimas finansinių ataskaitų rinkinyje“(toliau – 1-asis VSAFAS).

Apskaitos politika keičiama, kai keičiasi VSAFAS, ar kiti buhalterinę apskaitą ir finansinių ataskaitų sudarymą reglamentuojantys teisės aktai. Klaidos, pastebėtos po finansinių ataskaitų sudarymo, skirstomos į esmines ir neesmines. Neesminės klaidos taisomos tuo ataskaitiniu laikotarpiu kai jos pastebėtos, koregavimą parodant toje pačioje finansinių ataskaitų eilutėje, kurioje buvo padaryta klaida. Esminės klaidos taisomos retrospektyviai, klaidų poveikį perviršiui ar deficitui parodant atskiroje Veiklos rezultatų ataskaitos eilutėje „ Apskaitos politikos keitimo ir esminių apskaitos klaidų taisymo įtaka“. Esminėmis klaidomis laikomos klaidos, kai klaidų suma viršija 0,5 procento patvirtintų metinių pajamų.

Įstaigos finansiniai metai sutampa su kalendoriniais metais.

### **1. Finansinių ataskaitų forma.**

Konsoliduojamųjų subjektų finansinės ataskaitos sudaromos vadovaujantis VSAFAS skirtais žemesniojo lygio viešojo sektoriaus subjektams. Iždo finansinių ataskaitų rinkinys sudaromas vadovaujantis 26-uoju VSAFAS „Išteklių fondo apskaita ir finansinių ataskaitų rinkinys“ bei kitais VSAFAS ir teisės aktais.

### **2. Finansinių ataskaitų valiuta.**

Finansinių ataskaitų rinkinys pateikiamas Eurais.

### **3. Nematerialus turtas.**

Nematerialusis turtas yra pripažįstamas, jeigu atitinka 13-ajame VSAFAS pateiktą sąvoką ir nematerialiajam turtui nustatytus kriterijus.

Nematerialus turtas įstaigos apskaitoje registruojamas įsigijimo ar pasigaminimo savikaina.

Įstaigos nematerialiuoju turtu laikomas toks turtas, kuris yra lengvai atskiriamas nuo kitų nematerialiojo turto vienetų; kad įstaiga būsimaisiais laikotarpiais iš to turto gaus ekonominės naudos; galima patikimai nustatyti turto įsigijimo ar pasigaminimo savikainą; įstaiga turi teisę tuo turtu disponuoti.

Įstaigos nematerialusis turtas skirstomas į tokias grupes, kurioms patvirtintas naudingo tarnavimo laikas metais:

Nematerialiojo turto grupės	Amortizacijos normatyvo mažiausia reikšmė (metais)	Amortizacijos normatyvo didžiausia reikšmė (metais)
1	2	3
Programinė įranga ir jos licencijos	3	3
Kitas nematerialusis turtas	3	3

Amortizacija skaičiuojama taikant tiesiogiai proporcingą (tiesinį) amortizacijos skaičiavimo metodą.

Nematerialusis turtas turi būti nurašomas jį perleidžiant arba jei šis turtas neatitinka nematerialiojo turto pripažinimo kriterijų.

#### **4. Ilgalaikis materialusis turtas.**

Ilgalaikis materialusis turtas pripažįstamas ir registruojamas apskaitoje, jei jis atitinka ilgalaikio materialiojo turto sąvoką ir VSAFAS nustatytus ilgalaikio materialiojo turto pripažinimo kriterijus (12 VSAFAS).

Ilgalaikis materialusis turtas įstaigos apskaitoje registruojamas įsigijimo arba pasigaminimo savikaina, jei jo vertė yra ne mažesnė nei 750 (septyni šimtai penkiasdešimt) eurų. (šis kriterijus netaikomas nekilnojamam turtui, kilnojamosioms kultūros vertybėms ir transporto priemonėms), įstaigos veikloje tarnaus ilgiau nei vienerius metus, pagrįstai tikėtina, kad įstaiga būsimaisiais laikotarpiais iš turto gaus ekonominės naudos, galima patikimai nustatyti turto įsigijimo ar pasigaminimo savikainą, įstaiga turi teisę tuo turtu disponuoti.

Ilgalaikio turto naudingo tarnavimo laikas patvirtintas Pagėgių savivaldybės administracijos direktoriaus 2023-01-30 įsakymu Nr. A1-71 “Dėl savivaldybės ilgalaikio turto nusidėvėjimo (amortizacijos) ekonominių normatyvų nustatymo viešojo sektoriaus subjektams.”.

Ilgalaikio materialiojo turto nusidėvėjimas skaičiuojamas taikant tiesiogiai proporcingą (tiesinį) metodą.

Įstaigoje yra ilgalaikio materialiojo turto grupės ir nustatyta nusidėvėjimo normatyvo mažiausia ir didžiausia reikšmė.

Ilgalaikio materialiojo turto grupės	Nusidėvėjimo normatyvo mažiausia reikšmė (metais)	Nusidėvėjimo normatyvo didžiausia reikšmė (metais)
1	2	3
Pastatai	20	140
Infrastruktūros statiniai	30	100
Kiti statiniai	30	100
Mašinos ir įrenginiai	5	40
Transporto priemonės	7	15
Baldai, biuro įranga ir kitas ilgalaikis materialusis turtas	7	20

Jeigu yra turto nuvertėjimo požymių, turinčio ilgalaikio materialiojo turto atsiperkamąją vertę, palyginti ją su ilgalaikio materialiojo turto balansine verte ir apskaitoje registruojami ilgalaikio materialiojo turto nuvertėjimo nuostoliai vadovaudamasi 22 –ojo VSAFAS „Turto nuvertėjimas“ nuostatomis.

#### **5. Biologinis turtas.**

Biologinis turtas pripažįstamas ir registruojamas apskaitoje, jei jis atitinka biologinio turto sąvoką ir visus biologinio turto pripažinimo kriterijus, pateiktus 16- ajame VSAFAS „Biologinis turtas ir mineraliniai ištekliai“.

Biologinis turtas ir mineraliniai ištekliai turi atitikti šiuos kriterijus:

1. Įstaiga turi teisę tuo turtu disponuoti (įskaitant teisę apriboti juo naudotis kitiems) ir jį kontroliuoti.

2. Pagrįstai tikėtina, kad įstaiga būsimaisiais laikotarpiais iš šio turto gaus ekonominės naudos arba šis turtas bus naudojamas socialiniais, kultūriniais, gamtosauginiais, moksliniais, teisėsaugos, pažintiniais tikslais.

3. Galima patikimai nustatyti turto tikrąją vertę arba įsigijimo savikainą.

#### **6. Finansinis turtas ir finansiniai įsipareigojimai.**

Ūkinės operacijos susijusios su finansiniu turtu apskaitoje registruojamos ir finansinio turto apskaita tvarkoma, vadovaujantis 17-uoju VSAFAS „Finansinis turtas ir finansiniai įsipareigojimai“.

Finansinį turtą sudaro gautinos sumos ir pinigai. Gautinos sumos pirminio pripažinimo metu registruojamos įsigijimo savikaina. Finansiniai įsipareigojimai skirstomi į ilgalaikius ir trumpalaikius. Prie ilgalaikių finansinių įsipareigojimų priskiriamos ilgalaikės vidaus paskolos. Prie trumpalaikių finansinių įsipareigojimų priskiriama: ilgalaikių vidaus paskolų einamųjų metų dalis, mokėtinos finansavimo sumos, grąžintinos finansavimo sumos ir kiti trumpalaikiai finansiniai įsipareigojimai.

## **7. Atsargos**

Atsargomis laikomas įstaigos trumpalaikis turtas, kurį įstaiga per vienerius metus sunaudoja pajamoms uždirbti ar viešosioms paslaugoms teikti arba kuris yra laikomas numatant jį parduoti ar paskirstyti vykdant įprastą veiklą ir atitinka 8-ojo VSAFAS nustatytus kriterijus. Atsargomis taip pat laikomas įstaigos ūkinis inventorių – materialusis turtas, kuris yra naudojamas daugiau nei vieną kartą ir kurio įsigijimo ar pasigaminimo savikaina mažesnė už Vyriausybės nustatytą minimalią įstaigos ilgalaikio materialiojo turto vertę. Registruojant atsargas apskaitoje, jos įvertinamos įsigijimo ar pasigaminimo savikaina, o sudarant finansines ataskaitas – įsigijimo ar pasigaminimo savikaina arba grynąja realizavimo verte.

Kai atsargos (įskaitant nebaigtas vykdyti sutartis) parduodamos (įskaitant mainus, jei jie galimi) ar kitaip perleidžiamos, perduodamos, jų balansinė vertė turi būti pripažįstama to laikotarpio sąnaudomis, kuriuo pripažįstamos atitinkamos pajamos arba suteikiamos viešosios paslaugos. Atiduoto naudoti įstaigos veikloje ūkinio inventoriaus vertė iš karto pripažįstama sąnaudomis.

## **8. Finansavimo sumos.**

Finansavimo sumos apskaitomos pagal 20-ajame VSAFAS „Finansavimo sumos“ nustatytus reikalavimus.

Finansavimo sumos – viešojo sektoriaus subjekto iš valstybės ir savivaldybės, kitų išteklių fondų, Europos Sąjungos, Lietuvos ir užsienio paramos fondų gauti arba gautini pinigai arba kitas turtas, skirtas viešojo sektoriaus subjekto įstatuose nustatytiems tikslams ir programoms įgyvendinti. Finansavimo sumos apima ir viešojo sektoriaus subjekto gautus arba gautinus pinigus, ir kitą turtą pavedimams vykdyti, kitas lėšas viešojo sektoriaus subjekto išlaidoms dengti ir paramos būdu gautą turtą.

Įstaigos gautos (gautinos) finansavimo sumos pagal paskirtį skirstomos į:

- Finansavimo sumas nepiniginiam turtui įsigyti;
- Finansavimo sumas kitoms išlaidoms kompensuoti.

Gautos (gautinos) ir panaudotos finansavimo sumos arba jų dalis pripažįstamos

finansavimo pajamomis tais laikotarpiais, kuriais patiriamos su finansavimo sumomis susijusios sąnaudos.

Gautos ir perduotos kitiems viešojo sektoriaus subjektams finansavimo sumos įstaigos sąnaudomis nepripažįstamos. Perdavus finansavimo sumas kitiems subjektams, mažinamos gautos finansavimo sumos.

Gautos ir perduotos privataus sektoriaus subjektams finansavimo sumos, įskaitant suteiktas subsidijas, registruojamos kaip įstaigos sąnaudos, kartu pripažįstant finansavimo, kuris buvo skirtas šiam tikslui, pajamas.

### **9. Atidėjiniai.**

Atidėjiniai apskaitomi pagal 18 –ojo VSAFAS „Atidėjiniai, neapibrėžtieji įsipareigojimai, neapibrėžtasis turtas ir poataskaitiniai įvykiai“ nustatytus reikalavimus.

Atidėjiniu laikomas įsipareigojimas, kurio galutinės įvykdymo sumos arba įvykdymo laiko negalima tiksliai nustatyti, tačiau galima patikimai įvertinti.

Paskutinę kiekvieno ataskaitinio laikotarpio dieną atidėjiniai peržiūrimi ir jų vertė koreguojama, atsižvelgiant į naujus įvykius ir aplinkybes.

### **10. Segmentai.**

Finansavimo sąnaudos apskaitomos pagal segmentus ir informacija pagal segmentus pateikiama pagal 25 -ajame VSAFAS nustatytus reikalavimus.

Segmentai – įstaigos pagrindinės veiklos dalys pagal atliekamas valstybės funkcijas, apimančios vienuose įstaigos teikiamas viešąsias paslaugas pagal valstybės funkcijų klasifikaciją.

Įstaiga skiria šiuos segmentus:

- 1. bendros valstybės paslaugos;
- 2. gynyba;
- 3. viešoji tvarka ir visuomenės apsauga;
- 4. ekonomika;
- 5. aplinkos apsauga;
- 6. būstas ir komunalinis ūkis;
- 7. sveikatos apsauga;
- 8. poilsis, kultūra ir religija;
- 9. švietimas;
- 10. socialinė apsauga.

Apie kiekvieną segmentą pateikiama tokia informacija:

- segmento sąnaudos;

- segmento pinigų srautai.

**11. Pajamų** apskaitos principai, metodai ir taisyklės nustatyti 9-ajame VSAFAS „Mokesčių ir socialinių įmokų pajamos“, 10-ajame VSAFAS „Kitos pajamos“.

Pajamos įstaigoje pripažįstamos vadovaujantis kaupimo principu, t.y. apskaitoje jos registruojamos tada, kai jos uždirbamos (suteikiamos paslaugos ar parduodamas turtas), neatsižvelgiant į pinigų gavimo momentą. Pajamos įvertinamos tikrąja verte. Pajamos skirstomos į grupes: pagrindinės veiklos pajamos, kitos veiklos pajamos, finansinės ir investicinės veiklos pajamos.

#### **12. Sąnaudos.**

Sąnaudos pripažįstamos ir apskaitoje registruojamos pagal 11 -ajame VSAFAS „Sąnaudos nustatytus reikalavimus.

Sąnaudos apskaitoje pripažįstamos vadovaujantis kaupimo ir palyginimo principais tuo ataskaitiniu laikotarpiu, kuriuo jos buvo padarytos, t. y. kai uždirbamos su jomis susijusios pajamos, neatsižvelgiant į pinigų išleidimo laiką. Jos apskaitoje įvertinamos tikrąja verte. Sąnaudos skirstomos į grupes: pagrindinės veiklos sąnaudos, kitos veiklos sąnaudos, finansinės ir investicinės veiklos sąnaudos.

#### **13. Operacijos užsienio valiuta. Nėra.**

#### **14. Kiti įstaigos apskaitos principai.**

Įstaiga, tvarkydama apskaitą ir sudarydama finansinių ataskaitų rinkinį, vadovaujasi apskaitos principais, kurie nurodyti 1 -ajame VSAFAS „Finansinių ataskaitų rinkinio pateikimas“:

Subjekto;

Veiklos tęstinumo;

Periodiškumo;

Pastovumo;

Piniginio mato;

Kaupimo;

Palyginimo;

Atsargumo;

Neutralumo;

Turinio viršenybės prieš formą;

Įstaigos apskaita tvarkoma taikant dvejybinių įrašų.

### III. AIŠKINAMOJO RAŠTO PASTABOS

#### 1. Ilgalaikis nematerialusis turtas ( P03)

Nematerialiojo turto balansinės vertės pasikeitimas per ataskaitinį laikotarpį pateiktas šio aiškinamojo rašto 2 priede.

Didžiausią dalį Pagėgių savivaldybės konsoliduoto nematerialiojo turto grupėje 2025 m. pabaigoje sudarė kitas nematerialusis turtas 128153,97 Eur. (85,02 proc.) t.y. 68778084 Eur. mažiau nei 2024 m. pabaigoje. Programinės įrangos ir jos licencijos likutinė vertė 2025 m. padidėjo 116,7 proc. Per 2025 m. įsigyta nematerialaus turto už 38168,00 Eur. 2025 m. buvo apskaičiuoto nematerialiojo turto amortizacija 94785,45 Eur., o sukaupta amortizacijos suma ataskaitinio laikotarpio pabaigoje sudarė 267962,90 Eur. ir nematerialaus turto likutinė vertė 2025 m. pabaigoje buvo 150734,99 Eur. ir lyginant su tuo pačiu praėjusių metų laikotarpiu sumažėjo 56618,45 Eur. arba 27,31 proc.

#### 2. Ilgalaikis materialusis turtas (P04)

Ilgalaikio materialiojo turto balansinės vertės pagal turto grupes pasikeitimas per ataskaitinį šio aiškinamojo rašto 3 priede.

Pagėgių savivaldybės konsoliduojamų subjektų ilgalaikio materialiojo turto likutinė vertė ataskaitinio laikotarpio pabaigoje lyginant su 2024 m. padidėjo 74889,83 Eur. arba 0,18 proc. Didžiausią dalį konsoliduoto ilgalaikio materialiojo turto sudarė pastatai – 17543822,41 Eur. (41,73 proc.), kurių vertė per ataskaitinį laikotarpį sumažėjo 262445,41 Eur. arba 1,47 proc.

Ilgalaikio materialiojo turto įsigijimo savikaina ataskaitinio laikotarpio pabaigoje lyginant su tuo pačiu praėjusių metų laikotarpiu padidėjo 1401038,65 Eur arba 2,04 proc. Per 2025 m. buvo įsigyta ilgalaikio materialiojo turto už 1877031,66 Eur. Ataskaitiniu laikotarpiu daugiausia įsigyta nebaigtos statybos ir išankstinių apmokėjimų turto grupėje (863267,41 Eur.). 2025 m. lyginant su 2024 m. nebaigtos statybos ir išankstinių mokėjimų likutinė vertė padidėjo 250333,94 Eur. arba 68,14 proc. Tai įtakojo ES vykdomi projektai. Antrą vietą pagal įsigijimo dydį užima kiti statiniai (24,62 proc.). 2025 m. kitų statinių įsigyta už 462202,03 Eur. ir jų likutinė vertė ataskaitinio laikotarpio pabaigoje buvo 14318987,41 Eur., ir tai sudarė 34,06 proc. viso ilgalaikio materialiojo turto vertės.

Per 2025 m. buvo apskaičiuotas 1643008,75 Eur. ilgalaikio materialiojo turto nusidėvėjimas ir ataskaitinio laikotarpio pabaigoje sukaupta nusidėvėjimo suma sudarė 31589485,44 Eur.

Nekilnojamųjų kultūros vertybių suma ataskaitiniu laikotarpiu nekito ir buvo 14857,12 Eur., o kilnojamųjų kultūros vertybių vertė padidėjo nuo 9480,88 iki 9804,88 Eur. ir tai sudarė 3,42 proc.

### **3. Ilgalaikis finansinis turtas (P05, P06)**

Informacija apie ilgalaikį finansinį turtą yra pateikta šio aiškinamojo rašto 4 priede.

Ilgalaikis finansinis turtas sudaro 2,81 proc. viso ilgalaikio turto. Ilgalaikio finansinio turto sudėtyje didžiausią dalį užima investicijos į kitus subjektus 1216386,94 Eur. (99,79 proc.)

Pagėgių savivaldybės ilgalaikis finansinis turtas ataskaitiniu laikotarpiu sumažėjo 40458,68 Eur. arba 3,21 proc. palyginus su praėjusių metų tuo pačiu laikotarpiu. Tokį sumažėjimą įtakojo ilgalaikio finansinio turto nurašymas.

### **4. Biologinis turtas (P07)**

Biologinio turto vertės pasikeitimas per ataskaitinį laikotarpį pateiktas šio aiškinamojo rašto 5 priede.

Biologinio turto vertė 2025 m. lyginant su praėjusiais metais nepakito. Ataskaitiniais metais, kaip ir praėjusiais metais, Pagėgių savivaldybės biologinį turtą sudarė: parkų ir skverų želdiniai (13835,25 Eur. arba 93,67 proc.) ir medelynai (934,44 Eur. arba 6,33 proc.).

### **5. Atsargos (P08)**

Atsargų vertė 2025 m. gruodžio 31 d. pagal grupes pateikta aiškinamojo rašto 6 priede. Pagėgių savivaldybės konsoliduotoje ataskaitoje atsargų likutis paskutinę ataskaitinio laikotarpio dieną iš viso buvo 145082,15 Eur. ir sudarė 3 proc. trumpalaikio turto grupėje. Didžiausią atsargų dalį sudarė medžiagos, žaliavos ir ūkinis inventorių – 144771,15 Eur. (99,79 proc.). Per ataskaitinį laikotarpį atsargų vertė padidėjo 16090,23 Eur. arba 12,47 proc.

### **6. Išankstiniai apmokėjimai (P09)**

Informacija apie išankstinius apmokėjimus pateikiama aiškinamojo rašto 7 priede.

2025 m. gruodžio 31 d. Pagėgių savivaldybės išankstinių apmokėjimų įsigijimo savikaina buvo 177013,18 Eur. ir sudarė 3,67 proc. trumpalaikio turto grupėje. Lyginant su praėjusiu ataskaitiniu laikotarpiu padidėjo 142378,25 Eur. Didžiausią dalį išankstinių apmokėjimų 2025 m. t. y. 172926,23 Eur. (97,69 proc.) sudarė išankstiniai apmokėjimai tiekėjams.

### **7. Per vienerius metus gautinos sumos P(10)**

Informacija apie per vienerius metus gautinas sumas pateikta aiškinamojo rašto 8 priede. Per vienerius metus gautinos sumos 2025 m. sudarė 51,92 proc. trumpalaikio turto.

Ataskaitiniu laikotarpiu per vienus metus gautinų sumų padidėjo 678617,76 Eur. arba 37,12 proc. lyginant su tuo pačiu praėjusių metų laikotarpiu.

Didžiausią dalį per vienerius metus gautinų sumų grupėje sudarė sukauptos gautinos sumos 1250874,11 Eur. (49,89 proc.), kurios susideda iš sukauptų gautinų sumų iš biudžeto 561318,52 Eur. (44,87 proc.) ir iš kitų sukauptų gautinų sumų 689555,59 Eur. (55,13 proc.).

Taip pat nemažą dalį (11,86 proc.) savivaldybės gautinų sumų sudarė gautinos sumos už turto naudojimą, parduotas prekes, turtą, paslaugas, kurių likutinė vertė ataskaitinio laikotarpio pabaigoje 40435,52 Eur. didesnė nei 2024 m. .

## **8. Finansavimo sumos P(12)**

Informacija apie savivaldybės finansavimo sumas pagal šaltinį, tikslinę paskirtį ir jų pokyčius per ataskaitinį laikotarpį pateikta aiškinamojo rašto 9 priede.

Finansavimo sumų likutis 2025 m. gruodžio 31 d. sudarė 44093961,02 Eur. t. y. 91,38 proc. viso savivaldybės turto. Didžiausia finansavimo sumų likučio dalis - tai iš valstybės biudžeto finansavimo sumų likutis – 20687089,09 Eur. arba 46,92 proc. visų finansavimo sumų. Lyginant su 2024 m. finansavimo sumos padidėjo 789150,77 Eur. arba 1,82 proc.

## **9. Finansiniai įsipareigojimai (P13) (P14)**

Finansinių įsipareigojimų pokytį per ataskaitinį laikotarpį matome 10 priede.

Per 2025 m. savivaldybės skola sumažėjo 31654,72 Eur., arba 0,9 proc. ir ataskaitinio laikotarpio pabaigoje sudarė 3476913,59 Eur. arba 7,21 proc. viso savivaldybės turto, iš jų: Ilgalaikiai įsipareigojimai-2960626,37 Eur., kurie 2025 m. palyginus su 2024 m. padidėjo 1,69 proc.

Trumpalaikiai įsipareigojimai -478956,25 Eur., kurie 2025 m. palyginus su 2024 m. sumažėjo 11,48 proc.

Pagėgių savivaldybės ataskaitose parodytą finansinių įsipareigojimų 3476913,59 Eur. likutį sudaro savivaldybės išdo apskaitoje užregistruotas 3439583,00 Eur. ilgalaikių paskolų likutis iš kurio 478956,25 Eur. yra ilgalaikių paskolų einamųjų metų dalis ir sudarė 14,55 proc. visų 2025 m. trumpalaikių įsipareigojimų, kiti įsipareigojimai- 37330,97 Eur.

## **10. Atidėjiniai ( P15)**

Informacija apie atidėjinius per ataskaitinį laikotarpį pateikta 11 priede.

Pagėgių savivaldybės viešojo sektoriaus subjektų apskaitoje užregistruoti atidėjiniai 20501,16 Eur. skirti darbuotojų, pasiekusių įstatymo nustatyta tvarka senatvės pensijos amžių, išaitinems išmokoms mokėti. Ilgalaikių atidėjinių einamųjų metų dalis ir trumpalaikiai atidėjiniai sudarė 77983,97 Eur.

## **11. Trumpalaikės mokėtinos sumos (P17)**

Informacija apie trumpalaikes mokėtinas sumas pateikiama aiškinamojo rašto 12 priede.

Pagėgių savivaldybės 2025 m. trumpalaikės mokėtinos sumos siekė 2172970,41 Eur. ir palyginus su praėjusiais metais padidėjo 478927,14 Eur. arba 28,27 proc. Didžiausią dalį trumpalaikių mokėtinų sumų kategorijoje užėmė sukauptos mokėtinos sumos 1608899,10 Eur. (74,04 proc.). Palyginus su tuo pačiu praėjusių metų laikotarpiu sukauptos mokėtinos sumos padidėjo 350921,19 Eur. arba 27,9 proc. Kiti trumpalaikiai įsipareigojimai ataskaitiniu laikotarpiu padidėjo 33342,38 Eur. arba 45,61 proc. Tiekėjams mokėtinos sumos 2025 m. sumažėjo 16261,23 Eur. arba 15,22 proc. Mokėtinos subsidijos, dotacijos ir finansavimo sumos 2025 m. sudarė 39695,22 Eur. ir palyginus su 2024 m. padidėjo 23927,34 Eur. arba 151,75 proc.

## 12. Grynasis turtas (P18)

Informacija apie grynojo turto pokyčius pateikta grynojo turto pokyčių ataskaitoje.

Savivaldybės grynasis turtas apskaičiuojamas aritmetiškai - iš viso turto balansinės vertės atimama visų įsipareigojimų ir finansavimo sumų balansinė vertė. Ataskaitinio laikotarpio grynojo turto pasikeitimui įtakos turėjo tikrosios vertės rezervas. 2025 m. buvo atliktas žemės tikrosios vertės nustatymas. Atlikus vertinimą, nustatytas vertės padidėjimas, kuris sudarė 44301,01 Eur

## 13. Mokesčių pajamos (P19)

Informacija apie mokesčių pajamas pateikta aiškinamojo rašto 13 priede.

2025 m. Pagėgių savivaldybės mokesčių pajamos palyginus su tuo pačiu praėjusių metų laikotarpiu padidėjo 838220,42 Eur, arba 8,76 proc. Padidėjimą lėmė didžiausią mokesčių pajamų dalį (90,61 proc.) sudarančio gyventojų pajamų mokesčio padidėjimas 717850,23 Eur. arba 8,24 proc. ir žemės mokesčio surinkta 53453,68 Eur. daugiau nei praėjusiais metais.

## 14. Pagrindinės veiklos kitos pajamos (P21)

Informacija apie 2025 m. pagrindinės veiklos kitas pajamas pateikiama aiškinamojo rašto 14 priede.

Ataskaitiniu laikotarpiu pagrindinės veiklos kitos pajamas palyginus su tuo pačiu praėjusių metų laikotarpiu matome, kad jos padidėjo 589514,17 Eur. arba 22,83 proc.. Iš jų didžiausią dalį (56,39 proc.) 2025 m. sudarė suteiktų paslaugų pajamos, kurios palyginus su 2024 m. padidėjo 462284,85 Eur. arba 34,86 proc.

## 15. Pagrindinės veiklos sąnaudos pagal segmentus (P02)

Patirtos sąnaudos pagal valstybės atliekamas funkcijas detalizuojamas aiškinamojo rašto 15 priede. Per 2025 m. iš viso buvo patirta 26725543,40 Eur. pagrindinės veiklos sąnaudų, t. y. 17,8 proc. daugiau nei 2024 m.

	Eur.	Proc.
<b>Pagrindinės veiklos sąnaudos:</b>	<b>26725543,40</b>	<b>100</b>
Darbo užmokesčio ir socialinio draudimo	13720089,22	51,34

Nusidėvėjimo ir amortizacijos	1737082,61	6,50
Komunalinių paslaugų ir ryšių	475275,60	1,78
Komandiruočių	18457,56	0,07
Transporto	164282,25	0,61
Kvalifikacijos kėlimo	25580,39	0,10
Paprastojo remonto ir eksplotavimo	160481,46	0,60
Nuvertėjimo ir nurašytų sumų	674012,54	2,52
Sunaudotų ir parduotų atsargų savikaina	953686,96	3,59
Socialinių išmokų	5415633,86	20,26
Nuomos	19210,52	0,07
Finansavimo	1094683,76	4,09
Kitų paslaugų	2188476,43	8,18
Kitos	78590,04	0,29

Darbo užmokesčiui (įskaitant socialinio draudimo įmokas) finansuoti buvo patirta daugiausiai, ty.

13720089,22 Eur. sąnaudų ir tai sudarė 51,34 proc. visų sąnaudų. Daugiausiai jų teko švietimo 5325780,51 Eur. (38,82 proc.) ir bendrų valstybės paslaugų 2589002,88 Eur. (18,87 proc.) funkcijoms įgyvendinti. Socialinių išmokų sąnaudos 2025 m. sudarė 5415633,86 Eur. arba 20,26 proc. visų savivaldybės pagrindinės veiklos sąnaudų. Socialinių išmokų grupėje didžiausią dalis (99,83 proc.) buvo skirta socialiniai apsaugai.

Nusidėvėjimo ir amortizacijos sąnaudos 2025 m. sudarė 1737082,61 Eur. arba 6,50 proc. visų pagrindinės veiklos sąnaudų. Nusidėvėjimo ir amortizacijos sąnaudų struktūros analizė parodo, kad didžiausia dalis sąnaudų tenka bendrų valstybės paslaugų (44,22 proc.), ekonomikos (41,94 proc.) ir švietimo (7 proc.) funkcijoms. Daugiausiai sunaudotų ir parduotų atsargų savikainos sąnaudų teko švietimo, sveikatos apsaugos ir bendras valstybės paslaugų funkcijas vykdančioms viešojo sektoriaus subjektams. Daugiausia nuvertėjimo ir nurašytų sumų sąnaudų patyrė ekonomikos ir bendras valstybės paslaugas funkcijas vykdančios viešojo sektoriaus subjektai. Kitų paslaugų sąnaudų daugiausia teko ekonomikos, socialinės apsaugos, ir aplinkos apsaugos funkcijoms. Komunalinių paslaugų ir ryšių sąnaudų daugiausiai padarė švietimo, bendrų valstybės paslaugų, kultūros ir sveikatos funkcijas vykdančios viešojo sektoriaus subjektai.

#### **16. Darbo užmokesčio sąnaudos (P22)**

Informacija apie darbo užmokesčio ir socialinio draudimo sąnaudas pateikiama 16 priede. Darbo užmokesčio ir socialinio draudimo sąnaudos (įskaitant sukauptus atostoginius bei nedarbingumo išmokas iš darbdavio lėšų) 2025 m. sudarė 13720089,22 Eur. t.y. 10,37 proc. daugiau nei 2024 m. Iš jų valstybės tarnautojų sudarė 10,16 proc., darbuotojų, dirbančių pagal

neterminuotą darbo sutartį sudarė 65,53 proc., valstybės politikų ir valstybės pareigūnų 0,40 proc. ir kitų darbuotojų darbo užmokesčio sąnaudos siekė 23,91proc.

#### **17. Finansinės ir investicinės veiklos pajamos ir sąnaudos (P23)**

Informacija apie finansinės ir investicinės veiklos pajamas ir sąnaudas pateikta aiškinamojo rašto 17 priede. Savivaldybės biudžeto finansinės ir investicinės veiklos pajamos 2025 m. sudarė 14643,86 Eur., sąnaudos 117196,20 Eur. Neigiamą finansinės ir investicinės veiklos rezultatą - 139035,18 Eur. įtakojo palūkanų sąnaudos, kurios siekė 117169,97 Eur. už paimtas paskolas.

#### **18. Finansinės rizikos valdymas (P24)**

Bendri savivaldybės įsipareigojimai ataskaitinio laikotarpio pabaigoje buvo 6210783,98 Eur. ir palyginus su praėjusio ataskaitinio laikotarpio pabaiga padidėjo 12,11 proc.(18 priedas).

#### **19. Parama (P12)**

Informacija apie gautą finansinę ir nefinansinę paramą, kaip ji apibrėžta Lietuvos Respublikos labdaros ir paramos įstatyme, ir gautos paramos panaudojimą, pateikta aiškinamojo rašto 19 priede.

Ataskaitiniu laikotarpiu iš viso gauta paramos už 6921,83 Eur. ( 44,25 proc. mažiau nei praėjusiais metais). Iš jų, didžiausią dalį sudaro parama, gauta turtu, išskyrus pinigų 6521,83 Eur. arba 94,22 proc.

.Per ataskaitinį laikotarpį savivaldybės įstaigos paramos sunaudojo už 7767,83 Eur. Paramos likutis laikotarpio pabaigai sudarė 5028,81 Eur.

#### **20. Poataskaitiniai įvykiai**

Poataskaitinių įvykių nebuvo.

Savivaldybės meras



Vaidas Bendaravičius

Finansų skyriaus vyriausioji specialistė



Renata Balčiūnė

# Informacija apie kontroliuojamus, asocijuotuosius ir kitus subjektus

taskaitinis laikotarpis 2025-01-01 - 2025-12-31

160 - Pagėgių savivaldybė

lentelėse pateikiamų duomenų valiuta: eurai

1 PRIEDAS

Eil. Nr.	Subjekto tipas ir pavadinimas	Subjektų skaičius
1	2	3
1	Kontroliuojamos biudžetinės įstaigos	
2	Kontroliuojamos viešosios įstaigos, priskiriamos prie viešojo sektoriaus subjektų	12,00
3	Kontroliuojamos viešosios įstaigos, nepriskiriamos prie viešojo sektoriaus subjektų	2,00
4	Valstybės ir savivaldybių įmonės*	
5	Kontroliuojamos akcinės ir uždarnosios akcinės bendrovės	
6	Asocijuotieji subjektai	
7	Administruojami išteklių fondai	
8	Administruojami mokesčių fondai	1,00
9	Kiti subjektai	

\* Teikiama informacija apie tas valstybės ar savivaldybės įmones, kuriose viešojo sektoriaus subjektas įgyvendina įmonės savininko teises ir pareigas.

Jeigu pateikėte visą lange reikalaujamą informaciją, prašome įvesti reikšmę – 1.  
Jei neteiksite šios lentelės, prašome įvesti reikšmę – 2.

1

P3 Nemateriabilūs turtais

INFORMACIJA APTE NEMATERIALIOJO TURTO BALANSINĖS VERTĖS PASKAITIMĄ

**APRIEDAS**

Eil. Nr.	Straipsniai	Pietros darbai	Programinė įranga ir jos licencijos	Kitas nemateriabilūs turtais			Nebaigti projektai ir finansiniai apmokėjimai		Prestizias	Is viso
				Patentai, autorių ir kitos teisės	Nemateriabilios vertybės	Kitas nemateriabilūs turtais	Nebaigti projektai	Išankstiniai apmokėjimai		
1	2	3	4	5	6	7	8	9	10	11
1	Išėjimo ar pasigaminimo savikaina ataskaitinio laikotarpio pradzioje		103.690,22			278.000,85				381.691,07
2	Išėjimai per ataskaitinį laikotarpį		23.218,00			14.950,00				38.168,00
2.1	pirko nematerialiojo turto įsigijimo savikaina		23.218,00			14.950,00				38.168,00
2.2	neatlyginamai gauto nematerialiojo turto įsigijimo savikaina									
2.3	nemateriabilūs turtais, įsigytas pagal finansinės nuomos (lizingo) sutartis									
3	Parduoto, perduoto ir nurašyto nematerialiojo turto suma per ataskaitinį laikotarpį		-1.160,18			-1,00				-1.161,18
3.1	parduoto									
3.2	perduoto									
3.3	nurašyto		-1.160,18			-1,00				-1.161,18
4	Pergupavimai (+/-)									
5	Kiti pokyčiai									
6	Išėjimo ar pasigaminimo savikaina ataskaitinio laikotarpio pabaigoje (1+2-3+/-4+/-5) iš jos:		125.748,04			292.949,85				418.697,89
6.1	Nematerialiojo turto, kuris yra visiškai amortizuotas, tačiau vis dar naudojamas viešojo sektoriaus subjekto veikloje, įsigijimo ar pasigaminimo savikaina		1.137,45							1.137,45
7	Sukaupta amortizacijos suma ataskaitinio laikotarpio pradžioje	X	-93.269,59		X	-81.068,04	X	X		-174.337,63
8	Neatlyginamai gauto nematerialiojo turto sukaupta amortizacijos suma	X			X		X	X		
9	Apskaičiuota amortizacijos suma per ataskaitinį laikotarpį	X	-11.056,61		X	-83.728,84	X	X		-94.785,45
10	Sukaupta parduoto, perduoto ir nurašyto nematerialiojo turto amortizacijos suma	X	1.159,18		X	1,00	X	X		1.160,18
10.1	parduoto	X			X		X	X		
10.2	perduoto	X			X		X	X		
10.3	nurašyto	X	1.159,18		X	1,00	X	X		1.160,18
11	Pergupavimai (+/-)	X			X		X	X		
12	Kiti pokyčiai	X			X		X	X		
13	Sukaupta amortizacijos suma ataskaitinio laikotarpio pabaigoje (7+8+9-10+/-11+/-12)	X	-103.167,02		X	-164.795,88	X	X		-267.962,90
14	Nuvertėjimo suma ataskaitinio laikotarpio pradžioje									
15	Neatlyginamai gauto nematerialiojo turto sukaupta nuvertėjimo suma									

P3 Nematerialiasis turtas

INFORMACIJA APIE NEMATERIALIOJO TURTO BALANSINĖS VERTĖS PASKAITIMĄ

2 PRIEDAS

Eil. Nr.	Straipsniai	Pėtros darbai	Programinė įranga ir jos licencijos	Kitas nematerialiasis turtas			Nebaigtų projektų ir išankstiniai apmokėjimai		Prestizias	Iš viso
				Patentai, autorių ir kitos teisės	Nematerialiosios vertybės	Kitas nematerialiasis turtas	Nebaigtų projektai	Išankstiniai apmokėjimai		
1	2	3	4	5	6	7	8	9	10	11
16	Apskaičiuota nuvertėjimo suma per atskaitinį laikotarpį									
17	Panaikinta nuvertėjimo suma per atskaitinį laikotarpį									
18	Sukaupta paduoto, perduoto ir nurašyto nematerialiojo turto nuvertėjimo suma									
18.1	paduoto									
18.2	perduoto									
18.3	nurašyto									
19	Pergrupavimai (+/-)									
20	Kiti pokyčiai									
21	Nuvertėjimo suma atskaitinio laikotarpio pabaigoje (14+15+16-17-18+19+/-20)									
22	Nematerialiojo turto likutinė vertė atskaitinio laikotarpio pabaigoje (6-13-21)		22.581,02							150.734,99
23	Nematerialiojo turto likutinė vertė atskaitinio laikotarpio pradžioje (1-7,14)		10.420,63							207.453,44
24	Per atskaitinį laikotarpį apskaičiuotos sąnaudos už teisę naudotis programine įranga ir licencijomis	X		X	X	X	X	X	X	
25	Per atskaitinį laikotarpį apskaičiuotos sąnaudos nematerialiųjų vertybių tvarkymui ir apsaugai	X	X	X		X	X	X	X	

Pastabos:

- X pažymėti ataskaitos laukai nepildomi.
- Ataskaitos 5, 12, 20 eilutėse nurodyti pokyčiai turi būti pusiškinti išskiriamajame rašte.
- Ataskaitos 8 ir 15 eilutėse nurodoma kito subjekto sukaupa nematerialiojo turto amortizacijos arba nuvertėjimo suma iki perdavimo.
- Ataskaitos 10 stulpelis „Prestizias“ pildomas tik konsoliduotose finansinėse ataskaitose.

P4-1 Ilgalinkis materialusis turtas įsigijim

INFORMACIJA APIE ILGALAIKIO MATERIALIOJO TURTO, VERTINAMO ĮSIGIJIMO SAVIKAINA, BALANSINĖS VERTĖS PASIKEITIMĄ

3PRIEDAS

Eil. Nr.	Straipsniai	Pastatai	Infrastruktūros statiniai	Kiti statiniai	Mašinos ir įrenginiai	Transporto priemonės	Baldai, biuro įranga ir kitas ilgalaikis materialusis turtas	Nebaigta statyba ir finansiniai apmokėjimai	IS viso
1	2	3	4	5	6	7	8	9	10
1	Įsigijimo ar pasigaminimo savikaina ataskaitinio laikotarpio pradžioje	22.446.993,18	5.723.781,76	35.550.554,71	1.363.803,58	1.367.584,01	1.947.157,39	367.363,25	68.767.237,88
2	Įsigijimai per ataskaitinį laikotarpį (2.1+2.2+2.3+2.4)	42.500,00		462.202,03	147.920,88	219.775,65	141.365,69	863.267,41	1.877.031,66
2.1	piršto turto (išskyrus nurodytą 2.3 ir 2.4 papunkčiuose) įsigijimo savikaina	42.500,00			147.921,06	183.660,00	134.279,31	863.267,41	1.371.627,78
2.2	neatsilyginami gauto turto įsigijimo savikaina			462.202,03	-45,15	34.115,65	7.086,38		505.498,88
2.3	pagal finansinės nuomos (lizingo) požymius atitinkančias sutartis įsigyto turto įsigijimo savikaina								
2.4	turtas, dėl kurio sudarytos valdžios ir privačios sektorių partnerystės sutartys								
3	Perduoto, perduoto ir nurašyto turto suma per ataskaitinį laikotarpį (3.1+3.2+3.3)	-79.674,43		-1.122,49	-56.961,71	-87.688,87	-97.586,80		-323.034,30
3.1	perduoto	-75.700,58							-75.700,58
3.2	perduoto				0,00	-36.115,65	0,00		-36.115,65
3.3	nurašyto	-3.973,85		-1.122,49	-56.961,71	-51.573,22	-97.586,80		-211.318,07
4	Pergrupavimai (+/-)	-0,40		598.898,47	-10.073,93		-128.849,38	-612.933,47	-152.958,71
5	Kiti pokyčiai								
6	Įsigijimo ar pasigaminimo savikaina ataskaitinio laikotarpio pabaigoje (1+2-3+4-5)	22.409.818,35	5.723.781,76	36.610.532,72	1.444.688,82	1.499.670,79	1.862.086,90	617.697,19	70.168.276,53
6.1	IS jos: turto, kuris yra visiškai nuolatėtas, tačiau vis dar naudojamas viešojo sektoriaus subjekto veikloje, įsigijimo arba pasigaminimo savikaina	5.249,77	2.862,31	2.693.359,12	248.295,45	336.602,26	346.296,88		3.632.665,79
7	Sukaupta nusidėvėjimo suma ataskaitinio laikotarpio pradžioje	-4.640.725,36	-1.630.673,24	-21.406.595,47	-530.778,44	-941.758,61	-1.150.212,71	X	-30.300.743,83
8	Nenatlyginamai gauto turto sukaupta nusidėvėjimo suma				0,49	-36.115,65	-363,66	X	-36.478,82
9	Apskaičiuota nusidėvėjimo suma per ataskaitinį laikotarpį	-261.493,94	-204.723,08	-885.298,16	-50.560,57	-112.312,23	-128.720,77	X	-1.643.008,75
10	Sukaupta perduoto, perduoto ir nurašyto turto nusidėvėjimo suma (10.1+10.2+10.3)	36.223,15		348,32	56.102,85	87.688,87	73.994,17	X	254.357,36
10.1	perduoto	36.223,15						X	36.223,15
10.2	perduoto				461,79	36.115,65	1.786,25	X	38.363,69
10.3	nurašyto			348,32	55.641,06	51.573,22	72.207,92	X	179.770,52
11	Pergrupavimai (+/-)	0,21			18.341,79		118.046,60	X	136.388,60
12	Kiti pokyčiai							X	
13	Sukaupta nusidėvėjimo suma ataskaitinio laikotarpio pabaigoje (7+8-9+10+/-11+/-13)	-4.865.995,94	-1.835.396,32	-22.291.545,31	-506.893,88	-1.002.397,62	-1.087.256,37	X	-31.589.485,44
14	Nuvertėjimo suma ataskaitinio laikotarpio pradžioje				-699,27		-2.859,41		-3.558,68
15	Nenatlyginamai gauto turto sukaupta nuvertėjimo suma								
16	Apskaičiuota nuvertėjimo suma per ataskaitinį laikotarpį								
17	Pasiskaičiuota nuvertėjimo suma per ataskaitinį laikotarpį								
18	Sukaupta perduoto, perduoto ir nurašyto turto nuvertėjimo suma (18.1+18.2+18.3)								
18.1	perduoto								
18.2	perduoto								
18.3	nurašyto								
19	Pergrupavimai (+/-)				699,27		2.859,22		3.558,49
20	Kiti pokyčiai								
21	Nuvertėjimo suma ataskaitinio laikotarpio pabaigoje (14+15+16-17-18+/-19+/-20)						-0,19		-0,19
22	Ilgalinkio materialiojo turto likutinė vertė ataskaitinio laikotarpio pabaigoje (6-13-21)	17.543.822,41	3.888.385,44	14.318.987,41	937.794,94	497.273,17	774.830,34	617.697,19	38.578.790,90
22.1	IS jos: pagal finansinės nuomos (lizingo) požymius atitinkančias sutartis įsigyto turto, kurio finansinės nuomos (lizingo) sutarties laikotarpis nėra pasibaigęs, likutinė vertė								
22.2	turtas, dėl kurio sudarytos valdžios ir privačios sektorių partnerystės sutartys, likutinė vertė								
22.3	turto, kurio kontrolė riboja sutartis ar teises aktais, ir turto, užtenkamo kaip įsipareigojimų įvykdymo garantija, likutinė vertė								
22.4	nebenaudojamo viešojo sektoriaus subjekto veikloje turto likutinė vertė								
22.5	laikiniai nenaudojamo viešojo sektoriaus subjekto veikloje turto likutinė vertė				10,00				10,00
22.6	pastatų, kurie nenaudojami įprastoje veikloje, bet yra laikomi vien tik pajamoms iš nuomos gauti, likutinė vertė				X	X	X	X	
23	Ilgalinkio materialiojo turto likutinė vertė ataskaitinio laikotarpio pradžioje (1-7-14)	17.806.267,82	4.093.108,52	14.143.959,24	832.325,87	425.825,40	794.085,27	367.363,25	38.462.935,37

P4-1 Ilgalaisis materialusis turtas įsigijim

INFORMACIJA APIE ILGALAIKIO MATERIALIOJO TURTO, VERTINAMO ĮSIGIJIMO SAVIKAINA, BALANSINĖS VERTĖS PASIKEITIMĄ

3PRIEDAS

Ed. Nr.	Straipsniai	Pastalai	Infrastruktūros statiniai	Kiti statiniai	Mašinos ir įrenginiai	Transporto priemonės	Baldai, biuro įranga ir kitas ilgalaikis materialusis turtas	Nebaigta statyba ir skankstiniai apnektėjimai	Es viso
1	2	3	4	5	6	7	8	9	10
	Es jės:								
23.1	pagal finansinės nuomos (lėzingo) požymius atitinkančias sutartis įsigyto turto, kurio finansinės nuomos (lėzingo) sutartis laikotarpis nėra pasibaigęs, likutinė vertė								
23.2	turto, dėl kurio sudarytos vėkdžios ir privatus sektorių partnerystės sutarės, likutinė vertė								
23.3	nuo, kurio lėntirė; rėboja sutartis ar lėnter akni, ir turto, užsazyto kaip įsipareigojantų įvykdymo garantija, likutinė vertė								
23.4	nebaudojamo viešojo sektoriaus subjekto veikloje turto likutinė vertė				3,00				3,00
23.5	laikini nebaudojamo viešojo sektoriaus subjekto veikloje turto likutinė vertė				8,00		6,00		14,00
23.6	pastatų, kurie nebaudojami įpustoje veikloje, bet yra laikomi vien tik pajamoms iš nuomos gauti, likutinė vertė				X	X	X	X	

Pastabos:

1. X pažymėti anksčiau lėntai nepildomi.
2. Lentelės 5, 12 ir 20 eilutėse nurodyti pokyčiai turi būti paaiškinti aiškėnamajame rašte.
3. Lentelės 8 ir 15 eilutėse nurodoma kito subjekto sukaupta turto nusidėvėjimo arba nuvertėjimo suma iki perėdavimo

P4-2 Ilgalaiskis materialusis turtas tikraja verte

INFORMACIJA APIE ILGALAIKIO MATERIALIOJO TURTO, VERTINAMO TIKRAJA VERTE, BALANSINĖS VERTĖS PASIKEITIMĄ

3 PRIEDAS

Eil. Nr.	Straipsniai	Žemė			Nekilnojamosios kultūros vertybės	Kilnojamosios kultūros vertybės	Kitos vertybės	Iš viso
		Laisva valstybinė žemė	Sklypai (valstybinė žemė)	Sklypai (savivaldybių žemė)				
1	2	3	4	5	6	7	8	9
1	Išgijimo ar pasigaminimo savikaina ataskaitinio laikotarpio pradžioje	302.910,27	1.141.997,87	5.862,31	14.857,78	9.481,62		1.475.109,85
2	Išgijimai per ataskaitinį laikotarpį (2.1+2.2+2.3)							
2.1	purlo turto išgijimo savikaina					323,45		323,45
2.2	neatlyginimai gauto turto išgijimo savikaina					323,45		323,45
2.3	pagal finansinės nuomos (lizingo) požymius atitinkantis sutartis įsigyto turto išgijimo savikaina							
3	Parduoto, perduoto ir nurašyto turto suma per ataskaitinį laikotarpį (3.1+3.2+3.3)	-882,60	-20.516,05					-21.398,65
3.1	parduoto							
3.2	perduoto	-882,60	-20.516,05					
3.3	nurašyto							-21.398,65
4	Pergrupavimai (+/-)					0,55		0,55
5	Kiti pokyčiai							
6	Išgijimo ar pasigaminimo savikaina ataskaitinio laikotarpio pabaigoje (1+2-3+/-4+/-5)	302.027,67	1.121.481,82	5.862,31	14.857,78	9.805,62		1.454.035,20
7	Sukaupta nusidėvėjimo suma ataskaitinio laikotarpio pradžioje iki turto vertinimo tikrosios vertės metodu	X	X	X	-0,66	-0,48	X	-1,14
8	Neatlyginimai gauto turto sukaupta nusidėvėjimo suma	X	X	X			X	
9	Sukaupta parduoto, perduoto ir nurašyto turto nusidėvėjimo suma (9.1+9.2+9.3)	X	X	X			X	
9.1	parduoto	X	X	X			X	
9.2	perduoto	X	X	X			X	
9.3	nurašyto	X	X	X			X	
10	Pergrupavimai (+/-)	X	X	X			X	
11	Kiti pokyčiai	X	X	X			X	
12	Sukaupta nusidėvėjimo suma ataskaitinio laikotarpio pabaigoje iki turto vertinimo tikrosios vertės metodu (7+8+9-10+/-11)	X	X	X	-0,66	-0,48	X	-1,14
13	Nuvertėjimo suma ataskaitinio laikotarpio pradžioje iki turto vertinimo tikrosios vertės metodu	X	X	X		-0,26	X	-0,26
14	Neatlyginimai gauto turto sukaupta nuvertėjimo suma	X	X	X			X	
15	Panaikinta nuvertėjimo suma per ataskaitinį laikotarpį	X	X	X			X	
16	Sukaupta parduoto, perduoto ir nurašyto turto nuvertėjimo suma (14.1+14.2+14.3)	X	X	X			X	
16.1	parduoto	X	X	X			X	
16.2	perduoto	X	X	X			X	
16.3	nurašyto	X	X	X			X	
17	Pergrupavimai (+/-)	X	X	X			X	
18	Kiti pokyčiai	X	X	X			X	
19	Nuvertėjimo suma ataskaitinio laikotarpio pabaigoje iki turto vertinimo tikrosios vertės metodu (13+14-15-16+/-17+/-18)	X	X	X		-0,26	X	-0,26
20	Tikroji vertė ataskaitinio laikotarpio pradžioje	895.171,53	1.131.116,85					2.026.288,38
21	Neatlyginimai gauto turto iš kito subjekto sukauptos tikrosios vertės pokytis							
22	Tikrosios vertės pasikeitimo per ataskaitinį laikotarpį suma (+/-)	34.775,13	9.525,88					44.301,01
23	Parduoto, perduoto ir nurašyto turto tikrosios vertės suma (23.1+23.2+23.3)	-39.780,28	-24.411,78					-64.192,06
23.1	parduoto							
23.2	perduoto	-39.780,28	-24.411,78					
23.3	nurašyto							-64.192,06
24	Pergrupavimai (+/-)							
25	Kiti pokyčiai							
26	Tikroji vertė ataskaitinio laikotarpio pabaigoje (20+21+/-22-23+/-24+/-25)	890.166,38	1.116.230,95					2.006.397,33
27	Ilgalaiskis materialiojo turto likutinė vertė ataskaitinio laikotarpio pabaigoje (6-12-19+26)	1.192.194,05	2.237.712,77	5.862,31	14.857,12	9.804,88		3.460.431,13
27.1	Iš jos:	X	X	X	X	X	X	X
27.1.1	vertė, nustatyta nepriklausomų turto vertintojų							
27.1.2	vidutinė rinkos vertė							
27.1.3	vertė, nustatyta remiantis išgijimo savikaina	1.192.194,05	2.237.712,77	5.862,31	14.857,12	9.804,88		3.460.431,13
27.1.4	įstaigos vadovo sudarytos komisijos nustatyta vertė							
27.2	Iš jos:	X	X	X	X	X	X	X

P4-2 Ilgalaikis materialusis turas tikraja verte

INFORMACIJA APIE ILGALAIKIO MATERIALIOJO TURTO, VERTINAMO TIKRAJA VERTE, BALANSINĖS VERTĖS PASIKEITIMĄ

3 PRIEDAS

Eil. Nr.	Straipsniai	Žemė			Nekilnojamosios kultūros vertybės	Kilnojamosios kultūros vertybės	Kitos vertybės	Iš viso
		Laisva valstybinė žemė	Sklypai (valstybinė žemė)	Sklypai (savivaldybių žemė)				
1	2	3	4	5	6	7	8	9
27.2.1	pagal finansinės nuomos (lizingo) požymius atitinkantis sutartis įsigyto turto, kurio finansinės nuomos (lizingo) sutarties laikotarpis nepasibaigęs. Likutinė vertė							
27.2.2	turto, dėl kurio sudarytos valdžios ir privataus sektorių partnerystės sutartys, likutinė vertė							
27.2.3	turto, kurio kontrolė riboja sutartys ar teises aktai, ir turto, užstatyto kaip įsipareigojimų įvykdymo garantija, likutinė vertė							
27.2.4	žemės ir pastatų, kurie nenurodomi įprastoje veikloje, bet yra laikomi vien tik pajamoms iš nuomos gauti, likutinė vertė					X	X	
28	Ilgalaikio materialiojo turto likutinė vertė ataskaitinio laikotarpio pradžioje (1-7-[1+20])	1.198.081,80	2.273.114,72	5.862,31	14.857,12	9.480,88		3.501.396,83
28.1	Iš jos:	X	X	X	X	X	X	X
28.1.1	vertė, nustatyta nepriklausomų turto vertintojų							
28.1.2	vidutinė rinkos vertė							
28.1.3	vertė, nustatyta remiantis įsigijimo savikaina	1.198.081,80	2.273.114,72	5.862,31	14.857,12	9.480,88		3.501.396,83
28.1.4	įstaigos vadovo sudarytos komisijos nustatyta vertė							
28.2	Iš jos:	X	X	X	X	X	X	X
28.2.1	pagal finansinės nuomos (lizingo) požymius atitinkantis sutartis įsigyto turto, kurio finansinės nuomos (lizingo) sutarties laikotarpis nepasibaigęs. Likutinė vertė							
28.2.2	turto, dėl kurio sudarytos valdžios ir privataus sektorių partnerystės sutartys, likutinė vertė							
28.2.3	turto, kurio kontrolė riboja sutartys ar teises aktai, ir turto, užstatyto kaip įsipareigojimų įvykdymo garantija, likutinė vertė							
28.2.4	žemės ir pastatų, kurie nenurodomi įprastoje veikloje, bet yra laikomi vien tik pajamoms iš nuomos gauti, likutinė vertė					X	X	

Pastabos:

- X pažymėti laukai nepildomi.
- Lentelės 5, 11, 18, 25 eilutėse nurodyti pokyčiai turi būti paaiškinti aiškinamajame rašte.
- Lentelės 8 ir 14 eilutėje nurodoma kito subjekto sukaupta turto nusidėvėjimo arba nuvertėjimo suma iki perdavimo.
- Lentelės 20–24 ir 26 eilutėse nurodomas skirtumas tarp ilgalaikio materialiojo turto tikrosios vertės ir įsigijimo savikainos.

Pagėgėiė sėvėivėidėybė, Vėilnėius g.9, LT-99288 Pagėgėiai  
 2025 M. GRUODŖIO 31 D. pėsiėbaėgėių mėtė VIESOJO SEKTORIAUS SUBJEKTŲ GRUPĖS METINIŲ FINANSINIŲ ATASKAITŲ RINKINYS  
 (Visos sumos eurais, jei nenurodyta kitėip)

Patvirtėna  
 ID -2147345901  
 D/L 2026-04-17  
 10:53:30

PARDUOTI LAIKOMO FINANSINIO TURTO POKYČIAI PER ATASKAITINI LAIKOTARPĮ

eil. Nr.	Finansinio turto pavadinimas	Balansinė vertė ataskaitinio laikotarpio pradėioje	Išėgėta	Parduota (balansinė vertė parduotėmo momentu)	Perkėta į (iš) kitas finansinio turto grupes	Nėvertėjėimas	Nėrašėta (balansinė vertė nėrašėmo momentu)*	Tėkrėties vertės pokytėis	Kiti konsolidėvėimo pokytėiai	Balansinė vertė ataskaitinio laikotarpio pėbaėgoje
1	2	3	4	5	6	7	8	9	10	11
1	Įlgėbiėkis finansinis turtas	1.256.845,62								
1.1	Nuosėvėybės vėrtėbėiniai popierėiai	1.256.845,62					-40.458,68			1.216.386,94
1.2	Ne nuosėvėybės vėrtėbėiniai popierėiai						-40.458,68			1.216.386,94
1.3	Finansinis turtas iš išvėstinės finansinės priemonės									
1.4	Kitas									
2	Trumpėlaėkis finansinis turtas									
2.1	Nuosėvėybės vėrtėbėiniai popierėiai									
2.2	Ne nuosėvėybės vėrtėbėiniai popierėiai									
2.3	Finansinis turtas iš išvėstinės finansinės priemonės									
2.4	Kitas									
3	Iš viso	1.256.845,62					-40.458,68			1.216.386,94

\* Šioje skėityje rodomas ir parduotas parduoti laikomas finansinis turtas

Pagėgtų savivaldybė, Vilniaus g. 9, I.T.-99288 Pagėgiai  
 2025 M. GRUODŽIO 31 D. pasibaigusių metų VIEŠOJO SEKTORIAUS SUBJEKTŲ GRUPĖS METINIŲ FINANSINIŲ ATASKAITŲ RINKINYS  
 (Visos sumos eurais, jei nenurodyta kitaip)

Pavirtina  
 -2147345901  
 2026-04-17 10:53:30

5 PRIEŠAS

INFORMACIJA APTE BIOLOGINIO TURTO VERTĖS PASIKEITIMĄ PER ATASKAITINĮ LAIKOTARPĮ

Eil. Nr.	Straipsniai	Gyvnai	Medynai	Parkų ir skverų želdiniai	Dauginamieji sodiniai	Pasėliai	Kitas biologinis turas	Išskaitiniai mokėjimai už biologinį turą	IS viso
1	2	3	4	5	6	7	8	9	10
1	Likutis ataskaitinio laikotarpio pradžioje		934,44	13 835,25					14 769,69
2	Biologinio turto vertės padidėjimas per ataskaitinį laikotarpį dėl:								
2.1	Prieauglio ar prieaugio								
2.2	Išgijimo								
2.3	Gavino nemokamai								
2.4	Pagrūpavimo								
2.5	Nuvertėjimo sumos atkūrimo								
2.6	Tikrosios vertės pokyčio								
3	Biologinio turto vertės sumažėjimas per ataskaitinį laikotarpį dėl:								
3.1	Perdavimo								
3.2	Perdavimo								
3.3	Nurašymo								
3.4	Pagrūpavimo								
3.5	Nuvertėjimo								
3.6	Tikrosios vertės pokyčio								
4	Kiti pokyčiai*								
5	Kiti konsolidavimo pokyčiai								
6	Likutis ataskaitinio laikotarpio pabaigoje (1+2-3+4+/-5)		934,44	13 835,25					14 769,69

Pastaba. Formos 4 punkte nurodyti pokyčiai turi būti paaiškinti aiškinamajame rašte.

Pagėgių savivaldybė, Vilniaus g.9, LT-99288 Pagėgiai

2025 M. GRUODŽIO 31 D. pasibaigusią metų VIEŠOJO SEKTORIAUS SUBJEKTŲ GRUPĖS METINIŲ FINANSINIŲ ATASKAITŲ RINKINYS  
(Visos sumos eurais, jei nenurodyta kitaip)

Patvirtinta  
ID -2147345901  
D/L 2026-04-17 10:53:30

P8 Atsargos

ATSARGŲ VERTĖ PAGAL GRUPES

6 PRIEŠAS

Eil. Nr.	Atsargų grupės	Paskutinė ataskaitinio laikotarpio diena	Paskutinė praėjusio ataskaitinio laikotarpio diena
1	2	3	4
1	Strateginės ir neliečiamosios atsargos		
2	Medžiagos, žaliavos ir ūkinis inventoriųs	144.771,15	128.661,92
3	Nebaigta gaminti produkcija ir nebaigtos vykdyti sutartys		
4	Pagaminta produkcija ir atsargos, skirtos parduoti	311,00	330,00
5	Ilgalaikis materialusis ir biologinis turtas, skirtas parduoti		
6	Iš viso	145.082,15	128.991,92

Pagėgių savivaldybė, Vilniaus g.9, LT-99288 Pagėgiai

2025 M. GRUODŽIO 31 D. pasibaigusį metų VIEŠOJO SEKTORIAUS SUBJEKTŲ GRUPĖS METINIŲ FINANSINIŲ ATASKAITŲ RINKINYS  
(Visos sumos eurai, jei nenurodyta kitaip)

Patvirtinta  
ID -2147345901  
D/L 2026-04-17 10:53:30

**P9 Išankstiniai apmokėjimai**

**INFORMACIJA APIE IŠANKSTINIUS APMOKĖJIMUS**

**7 PRIEDAS**

Eil. Nr.	Straipsniai	Paskutinė ataskaitinio laikotarpio diena	Paskutinė praėjusio ataskaitinio laikotarpio diena
1	2	3	4
1	Išankstinių apmokėjimų įsigijimo savikaina	177.013,18	34.634,93
1.1	Išankstiniai apmokėjimai tiekėjams	172.926,23	30.746,48
1.2	Išankstiniai apmokėjimai viešojo sektoriaus subjektams pavedimams vykdyti		
1.3	Išankstiniai mokesčių mokėjimai		
1.4	Išankstiniai mokėjimai Europos Sąjungai		
1.5	Išankstiniai apmokėjimai darbuotojams		
1.6	Kiti išankstiniai apmokėjimai		
1.7	Ateinančių laikotarpių sąnaudos ne viešojo sektoriaus subjektų pavedimams vykdyti		
1.8	Kitos ateinančių laikotarpių sąnaudos	4.086,95	3.888,45
2	Išankstinių apmokėjimų nuvertėjimas		
3	Išankstinių apmokėjimų balansinė vertė (1-2)	177.013,18	34.634,93

Pagėgū savivaldybė, Vilniaus g.9, LT-99288 Pagėgiai  
 2025 M. GRUODŽIO 31 D. pasibaigusū metų VIEŠOJO SEKTORIAUS SUBJEKTŲ GRUPĖS METINIŲ FINANSINIŲ ATASKAITŲ RINKINYS  
 (Visos sumos eurais, jei nenurodyta kitaip)

Patvirtinta  
 ID -2147345901  
 D/L 2026-04-17 10:53:30

P10 Gautinos sumos

INFORMACIA APIE PER VIENUS METUS GAUTINAS SUMAS

8 PRIEDAS

Eil. Nr.	Straipsniai	Paskutinė ataskaitinio laikotarpio diena			Paskutinė praėjusio ataskaitinio laikotarpio diena		
		3	4	5	6	7	8
1	2	3	4	5	6	7	8
1	Per vienus metus gautinų sumų įsigijimo savikaina, iš viso (1.1+1.2+1.3+1.4+1.5+1.6)	2.507.004,52	1.411.814,78	109.038,56	1.833.512,76	1.142.956,21	5.315,83
1.1	Gautinos finansavimo sumos	131.657,64	1.205,74	103.050,31	1.366,38	1.366,38	
1.2	Gautini mokesčiai ir socialinės įmokos	183.851,98	183.851,98		191.386,14	191.386,14	
1.2.1	Gautini mokesčiai	183.851,98	183.851,98		190.914,79	190.914,79	
1.2.2	Gautinos socialinės įmokos				471,35	471,35	
1.3	Gautinos sumos už turto naudojimą, parduotas prekes, turtą, paslaugas	297.258,85	198.712,33	5.988,25	256.823,33	162.858,41	
1.3.1	Gautinos sumos už turto naudojimą	0,00	0,00		0,00	0,00	
1.3.2	Gautinos sumos už parduotas prekes						
1.3.3	Gautinos sumos už suteiktas paslaugas	210.787,46	198.712,33	5.988,25	249.678,27	162.858,41	
1.3.4	Gautinos sumos už parduotą ilgalaikį turtą						
1.3.5	Kitos	86.471,39			7.145,06		
1.4	Gautinos sumos už konfiskuotą turtą, baudos ir kitos neatsybos						
1.5	Sukauptos gautinos sumos	1.250.874,11	1.028.000,21		1.058.045,94	771.442,53	5.315,83
1.5.1	Iš biudžeto	561.318,52	585.018,65		380.509,16	404.209,29	
1.5.2	Kitos	689.555,59	442.981,56		677.536,78	367.233,24	5.315,83
1.6	Kitos gautinos sumos	643.361,94	44,52		325.890,97	15.902,75	
2	Per vienus metus gautinų sumų nuvertėjimas ataskaitinio laikotarpio pabaigoje				-5.126,00		
3	Per vienus metus gautinų sumų balansinė vertė (1-2)	2.507.004,52	1.411.814,78	109.038,56	1.828.386,76	1.142.956,21	5.315,83

Pasėgėjų savivaldybės Vėliavos g. 9, LT-99288 Paiešgalis  
 2025 M. GRUODŽIO 31 D. pasibaigusių metų VIEŠOJO SEKTORIAUS SUBJEKTŲ GRUPĖS METINIŲ FINANSINIŲ ATASKAITŲ BENDRYNYS  
 (Visose sumose eurais, jei nenurodyta kitaip)

Pavadinimas  
 ID - 2147345901  
 DAL 2024-04-17 10:53:30

**GRPIEAS**

P12 Finansavimo sumos

FINANSAVIMO SUMOS PAGAL ŠALTIMŲ TIKSLINĘ PASKIRTĮ IR JU POKYČIAI PER ATASKAITINĮ LAIKOTARPĮ

Eil. Nr.	Finansavimo sumos	Per ataskaitinį laikotarpį										Finansavimo sumų likučis ataskaitinio laikotarpio pabaigoje
		1	2	3	4	5	6	7	8	9	10	
		Finansavimo sumų likučis ataskaitinio laikotarpio pradžioje	Finansavimo sumos (gautos)	Finansavimo sumų pogrąžavinimas*	Perdėtos kitoms viešojo sektoriaus subjektams	Finansavimo sumų sumokėjimas dėl turto pardavimo	Finansavimo sumų sumokėjimas dėl įsipareigojimų savo veikiai	Finansavimo sumų sumažėjimas dėl įsipareigojimų su sąlyga susijusių subjektams	Finansavimo sumų grąžinimas	Finansavimo sumų (įprastinių) pasikeitimas	Kiti finansavimo pokyčiai	
1	18 valstybės biudžeto	20 914 928,89	12 331 907,75	-37 446,76	-157 618,84	-37 446,76	-12 255 511,98	0,00	-109 069,26	-106,61	13	20 697 089,09
1.1	Nepiniguojamam turui įsigyti	18 554 839,84	632 497,55	1 093 271,34	-17 950,41	-17 950,41	-1 664 654,79	0,00	-211 389,44	0,00		18 576 624,09
1.2	Kitoms išlaidoms kompensuoti	2 360 089,05	11 699 410,20	-1 130 712,10	-139 668,43	-139 668,43	-10 590 867,19	0,00	-37 679,82	-106,61		2 110 465,00
2	18 savivaldybės biudžeto	0,00	0,00	0,00	0,00	0,00	0,00	0,00	0,00	0,00		0,00
2.1	Nepiniguojamam turui įsigyti	0,00	0,00	0,00	0,00	0,00	0,00	0,00	0,00	0,00		0,00
2.2	Kitoms išlaidoms kompensuoti	-0,01	0,00	0,00	0,00	0,00	0,00	0,00	0,00	0,00		0,01
3	18 Europos Sąjungos, užsienio valstybių ir tarptautinių organizacijų	10 277 283,39	2 650 964,79	-33 562,46	-113 412,53	-33 562,46	-1 797 318,72	0,00	-21,72	-54,03		11 043 879,15
3.1	Nepiniguojamam turui įsigyti	10 111 713,90	938 570,02	348 760,08	0,00	348 760,08	-531 288,41	0,00	0,00	0,00		10 867 835,59
3.2	Kitoms išlaidoms kompensuoti	1 655 569,49	1 712 394,77	-32 302,11	-113 412,53	-32 302,11	-1 266 030,31	0,00	-21,72	-54,03		1 776 043,56
4	18 kitų šaltinių	12 112 597,97	288 290,83	0,01	-24 699,21	0,01	1 549,58	-59,00	-4 052,60	0,00		12 362 093,78
4.1	Nepiniguojamam turui įsigyti	11 465 932,42	119 696,83	0,01	-24 699,21	0,01	9 555,39	-59,00	0,00	0,00		11 595 125,65
4.2	Kitoms išlaidoms kompensuoti	646 665,55	149 234,00	0,00	0,00	0,00	-7 983,81	-59,00	-4 052,60	0,00		676 867,13
5	18 viso finansavimo sumų	43 304 810,25	15 251 303,37	-71 002,78	-295 730,68	-71 002,78	-13 991 261,12	-59,00	-109 099,88	4 491,96		44 893 961,62

\* Šių eilučių rodmenys finansavimo sumų pogrąžavinimas; pradžioje atskaitinio laikotarpio likučio atlygis; ypatose kuro jėgų pildymo sąlygomis; finansavimo sumomis; finansavimo sumų data; prižiūrima fondo finansavimu; pajamomis.

## P13 Finansiniai įsipareigojimai

## ISIPAREIGOJIMŲ, APSKAITOJE UŽREGISTRUOTŲ AMORTIZUOTA SAVIKAINA, POKYTIS PER ATASKAITINI PERIODĄ

Eil. Nr.	Finansinių įsipareigojimų pavadinimas	Balansinė vertė ataskaitinio laikotarpio pradžioje	Per ataskaitinį laikotarpį					Balansinė vertė ataskaitinio laikotarpio pabaigoje		
			prisiimti įsipareigojimai (įsigijimo savikaina)	finansinių įsipareigojimų pergrupavimas	amortizacijos suma*	valiutos kurso pokyčio įtaka	įvykdyti įsipareigojimai (grąžintos skolos, sumokėtos paltianos, išpirkti vertybiniai popieriai)		nurašyti įsipareigojimai	kiti konsolidavimo pokyčiai
1	2	3	4	5	6	7	8	9	10	11
1	Ilgalaikiai skoliniai įsipareigojimai	2.911.482,62	528.100,00	-478.956,25						2.960.626,37
1.1	Išleistos obligacijos									
1.2	Išleisti išdo vekseliai									
1.3	Gautos paskolos	2.911.482,62	528.100,00	-478.956,25						2.960.626,37
1.4	Finansinės nuomos (lizingo) įsipareigojimai									
1.5	Kiti įsipareigojimai									
2	Trumpalaikiai skoliniai ir ilgalaikių skolinų įsipareigojimų einamųjų metų dalis	541.074,72		478.956,25			-541.074,72			478.956,25
2.1	Išleistos obligacijos									
2.2	Išleisti išdo vekseliai									
2.3	Gautos paskolos									
2.4	Finansinės nuomos (lizingo) įsipareigojimai	541.074,72		478.956,25			-541.074,72			478.956,25
2.5	Kiti įsipareigojimai									
3	Kiti įsipareigojimai	56.010,97		0,00			-18.680,00			37.330,97
3.1	Kiti ilgalaikiai įsipareigojimai	56.010,97		-18.680,00						37.330,97
3.2	Kitų ilgalaikių įsipareigojimų einamųjų metų dalis			18.680,00			-18.680,00			
4	Iš viso	3.508.568,31	528.100,00	0,00			-559.754,72			3.476.913,59

\* Amortizacijos suma apima finansinio turto įsigijimo savikainos ir amortizuotos savikainos pirminio finansinio turto pripažinimo metu skirtumą ir amortizacijos sumos pasiskirstiną per ataskaitinį laikotarpį.

10 PRIEŠAS

Pagėgių savivaldybė, Vilniaus g.9, LT-99288 Pagėgiai

2025 M. GRUODŽIO 31 D. pasibaigusių metų VIEŠOJO SEKTORIAUS SUBJEKTŲ GRUPĖS METINIŲ FINANSINIŲ ATASKAITŲ RINKINYS  
(Visos sumos eurais, jei nenurodyta kitaip)

Patvirtinta  
ID -2147345901  
D/L 2026-04-17 10:53:30

GAUTOS PASKOLOS IR IŠLEISTI NE NUOSAVYBĖS VERTYBINIAI POPIERIAI PAGAL GRAŽINIMO IR IŠPIRKIMO  
LAIKOTARPIUS PASKUTINĖ ATASKAITINIO LAIKOTARPIO DIENĄ

10PRIEDAS

Eil. Nr.	Išpirkimo arba gražinimo terminas	Nominalioji finansinių įsipareigojimų vertė	Balansinė finansinių įsipareigojimų vertė
1	2	3	4
1	Vieni metai		
2	Nuo vienių iki dvejų metų	225.005,79	225.005,79
3	Nuo dvejų iki trejų metų		
4	Nuo trejų iki ketverių metų		
5	Nuo ketverių iki penkerių metų		
6	Įgesnis kaip penkeri metai	3.214.576,83	3.214.576,83
7	Iš viso	3.439.582,62	3.439.582,62

Pagėgų savivaldybė, Vilniaus g. 9, LT-99288 Pagėgiai

2025 M. GRUODŽIO 31 D. pasibaigusų metų VIEŠOJO SEKTORIAUS SUBJEKTŲ GRUPĖS METINIŲ FINANSINIŲ ATASKAITŲ RINKINYS  
(Visos sumos eurais, jei nenurodyta kitaip)

Patvirtinta  
ID -2147345901  
D/L 2026-04-17 10:53:30

INFORMACIJA APIE PASKOLŲ ĮVYKDYMO TERMINUS IR PALŪKANŲ NORMAS

Eil. Nr.	Paskolos grąžinimo terminas	Išgijimo savikaina ataskaitinio laikotarpio pabaigoje		
		Beprocentinės paskolos	Paskolos su fiksuota palūkanų norma	Paskolos su kintama palūkanų norma
1	2	3	4	5
1	Per vienus metus			
1.1	Trumpalaikės paskolos			478.956
1.2	Ilgalaikių paskolų einamųjų metų dalis			478.956
2	Nuo vieno iki penkerių metų			225.006
3	Po penkerių metų			2.735.621
4	Iš viso paskolų (1+2+3)			3.439.583

10PRIEŠAS

Pagėgų savivaldybė, Vilniaus g. 9, LT-99288 Pagėgiai  
 2025 M. GRUODŽIO 31 D. pasibaigusiu metų VIESOJO SEKTORIAUS SUBJEKTŲ GRUPĖS METINIŲ FINANSINIŲ ATASKAITŲ RINKINYS  
 (Visos sumos eurais, jei nenurodyta kitaip)

Paviršius  
 ID -2147345901  
 D/L 2026-04-17 10:53:30

P15 Atidėjiniai

ATIDĖJINIAI PAGAL JŲ PASKIRTĮ

11 PRIEDAS

Eil. Nr.	Atidėjinų paskirtis	Atidėjinų vertė ataskaitinio laikotarpio pradžioje	Atidėjinų vertės padidėjimas, išskyrus padidėjimą dėl diskontavimo	Atidėjinų vertės pasikeitimas dėl diskontavimo	Panaudota atidėjinų suma	Panaikinta atidėjinų suma	Kiti konsolidavimo pokyčiai	Atidėjinų vertė ataskaitinio laikotarpio pabaigoje
1	2	3	4	5	6	7	8	9
1	Kompensacijos darbuotojams		98.485,13					
2	Žalos atlyginimas							
3	Aplinkos tvarkymas							
4	Turto likvidavimas							
5	Restruktūrizavimas / veiklos nutraukimas							
6	Garantių įsipareigojimai							
7	Baudos							
8	Kompensacijų už valstybės išperkama nekilnojama turą bei LR religinių bendrijų teises į išlikusį nekilnojama turą atkūrinui							
9	Leigvaidinių paskolų gyvenamiesiems namams, buitams statyti arba pirkti teikimo iš bankų kredito išieškojimo, turintiesiems teisę į valstybės paramą, rinkos paliknamoms arba jų daliai padengti							
10	Santarpoms atkurti							
11	Kita*							
12	Iš viso atidėjinų		98.485,13					98.485,13

\* Reikšmingos sumos detalizuojamos aiškinamojo rašto tekste.

Pagėgių savivaldybė, Vilniaus g.9, LT-99288 Pagėgiai

2025 M. GRUODŽIO 31 D. pasibaigusiu metų VIEŠOJO SEKTORIAUS SUBJEKTŲ GRUPĖS METINIŲ FINANSINIŲ ATASKAITŲ RINKINYS  
(Visos sumos eurais, jei nenurodyta kitaip)

Patvirtinta  
ID -2147345901  
D/L 2026-04-17 10:53:30

ATIDĖJINIAI PAGAL JŲ PANAUDOJIMO LAIKĄ

11 PRIEDAS

Eil. Nr.	Atidėjinių panaudojimo laikas	Išsigijimo savikaina (nediskontuota)	Diskontuota vertė
1	2	3	4
1	Per vienus metus		
1.1	Trumpalaikių atidėjiniai	89.611,11	77.983,97
1.2	Ilgalaikių atidėjinių einamųjų metų dalis	89.611,11	77.983,97
2	Nuo vieno iki penkerių metų	20.501,16	20.501,16
3	Po penkerių metų		
4	Atidėjinių suma, iš viso	110.112,27	98.485,13

Pagėgų savivaldybė, Vilniaus g. 9, LT-99288 Pagėgiai  
 2025 M. GRUODŽIO 31 D. pasibaigusiu metų VIŠOJO SEKTORIAUS SUBJEKTŲ GRUPĖS METINIŲ FINANSINIŲ ATASKAITŲ RINKINYS  
 (Visos sumos eurais, jei nenurodyta kitaip)

Patvirtinta  
 ID -2147345901  
 D/L 2026-04-17 10:53:30

P17 Trumpalaikės mokėtinės sumos

INFORMACIJA APIE KAI KURIAS TRUMPALAIKES MOKĖTINAS SUMAS

12 PRIEDAS

Eil. Nr.	Straipsniai	Paskutinė ataskaitinio laikotarpio diena				Paskutinė praėjusio ataskaitinio laikotarpio diena			
		Iš viso	Tarp jų viešojo sektoriaus subjektams	Tarp jų kontroliuojamiems ir asocijuotiems ne viešo sektoriaus subjektams	Iš viso	Tarp jų viešojo sektoriaus subjektams	Tarp jų kontroliuojamiems ir asocijuotiems ne viešo sektoriaus subjektams	Tarp jų viešojo sektoriaus subjektams	
1	2	3	4	5	6	7	8		
1	Mokėtinės subsidijos, dotacijos ir finansavimo sumos	39.695,22	2.390,80	37.304,42	15.767,88	1.586,50			
2	Su darbo santykiais susiję įsipareigojimai	327.384,24	43.069,42		240.386,78	30.596,59	27.687,86		
3	Tiekėjams mokėtinės sumos	90.547,47	-0,30	2.550,01	106.808,70	161,75	6.632,52		
4	Sukauptos mokėtinės sumos	1.608.899,10	210.070,56		1.257.977,91	249.054,67			
4.1	Sukauptos finansavimo sąnaudos								
4.2	Sukauptos atostoginių sąnaudos	704.310,22	99.568,96		667.716,23	128.256,26			
4.3	Kitos sukauptos sąnaudos	31.604,23							
4.4	Kitos sukauptos mokėtinės sumos	872.984,65	110.501,60		590.261,68	120.798,41			
5	Kiti trumpalaikiai įsipareigojimai	106.444,38	90,11		73.102,00	0,00			
5.1	Mokėtinai veiklos mokesčiai								
5.2	Gauti išankstiniai apmokėjimai								
5.3	Kitos mokėtinės sumos	106.444,38	90,11		73.102,00	0,00			
6	Kai kurių trumpalaikių mokėtinų sumų balansinė vertė (1+2+3+4+5)	2.172.970,41	255.620,59	39.854,43	1.694.043,27	281.399,51	34.320,38		

Pagėgių savivaldybė, Vilniaus g.9, LT-99288 Pagėgiai

2025 M. GRUODŽIO 31 D. pasibaigusiu metų VIEŠOJO SEKTORIAUS SUBJEKTŲ GRUPĖS METINIŲ FINANSINIŲ ATASKAITŲ RINKINYS  
(Visos sumos eurai, jei nenurodyta kitaip)

Patvirtinta  
ID -2147345901  
D/L 2026-04-17 10:53:30

P19 Mokesčių pajamos

MOKESČIŲ SUMOS PAGAL ATSKIRĄ MOKESTĮ GRYNAJA VERTE

13PRIEŠAS

Eil. Nr.	Mokesčių pajamos	Ataskaitinis laikotarpis	Praėjęs ataskaitinis laikotarpis
1	2	3	4
<b>1</b>	<b>Pajamų ir pelno mokesčių iš viso</b>	<b>9.434.409,45</b>	<b>8.716.559,22</b>
1.1	Gyventojų pajamų mokestis	9.434.409,45	8.716.559,22
1.2	Pelno mokestis		
1.3	Socialinis mokestis		
<b>2</b>	<b>Turto mokesčių iš viso</b>	<b>909.763,74</b>	<b>801.046,08</b>
2.1	Žemės mokestis	192.641,58	139.187,90
2.2	Paveldimo turto mokestis		151,00
2.3	Nekilnojamojo turto mokestis	717.122,16	661.707,18
<b>3</b>	<b>Prekių ir paslaugų mokesčių iš viso</b>		
3.1	Pridėtinės vertės mokestis		
3.2	Akcizai		
3.3	Atskaitymai nuo pajamų pagal Lietuvos Respublikos miškų įstatymą		
3.4	Cukraus sektoriaus mokesčiai		
3.5	Loterijų ir azartinių lošimų mokestis		
<b>4</b>	<b>Tarptautinės prekybos ir sandorių mokesčių iš viso</b>		
4.1	Muitai ir kiti importo mokesčiai, išskyrus PVM ir akcizus		
4.2	Eksporto mokesčiai		
4.3	Kiti tarptautinės prekybos ir sandorių mokesčiai		
<b>5</b>	<b>Kitų mokesčių iš viso</b>	<b>67.682,08</b>	<b>56.029,55</b>
5.1	Mokestis už valstybinius gamtos išteklius	45.106,77	34.662,40
5.2	Naftos ir dujų išteklių mokestis		
5.3	Mokestis už aplinkos teršimą	22.575,31	21.367,15
5.4	Mokestis už valstybės turto naudojimą patikėjimo teise		
5.5	Kiti mokesčiai		
<b>6</b>	<b>Mokesčių pajamų iš viso</b>	<b>10.411.855,27</b>	<b>9.573.634,85</b>

Pagėgių savivaldybė, Vilniaus g.9, LT-99288 Pagėgiai

2025 M. GRUODŽIO 31 D. pasibaigusiu metų VIEŠOJO SEKTORIAUS SUBJEKTŲ GRUPĖS METINIŲ FINANSINIŲ ATASKAITŲ RINKINYS  
(Visos sumos eurais, jei nenurodyta kitaip)

Patvirtinta  
ID -2147345901  
D/L 2026-04-17 10:53:30

**P21 Kitos pagrindinės veiklos pajamos ir kitos pajamos**

**PAGRINDINĖS VEIKLOS KITŲ PAJAMŲ PATEIKIMAS ŽEMESNIOJO IR AUKŠTESNIOJO LYGIŲ VIEŠOJO SEKTORIAUS  
SUBJEKTO FINANSINIŲ ATASKAITŲ AIŠKINAMAJAME RAŠTE\***

14 PRIEDAS

Eil. Nr.	Straipsniai	Ataskaitinis laikotarpis	Praėjęs ataskaitinis laikotarpis
1	2	3	4
<b>1</b>	<b>Apskaičiuotos pagrindinės veiklos kitos pajamos</b>	<b>1.845.325,11</b>	<b>1.378.176,35</b>
1.1	Pajamos iš rinkliavų	0,00	0,00
1.2	Pajamos iš pagal Lietuvos Respublikos indėlių ir įsipareigojimų investuotojams draudimo įstatymą mokamų įmokų į fondus		
1.3	Suteiktų paslaugų pajamos**	1.788.431,50	1.326.146,65
1.4	Kitos	56.893,61	52.029,70
<b>2</b>	<b>Pervestinos į biudžetą pagrindinės veiklos kitos pajamos</b>	<b>1.326.443,32</b>	<b>1.204.077,91</b>
<b>3</b>	<b>Pagrindinės veiklos kitos pajamos</b>	<b>3.171.768,43</b>	<b>2.582.254,26</b>

\* Reikšmingos sumos turi būti detalizuojamos viešojo sektoriaus subjekto finansinių ataskaitų aiškinamojo rašto tekste.

\*\* Nurodoma, kokios tai paslaugos, ir, jei suma reikšminga, ji detalizuojama viešojo sektoriaus subjekto finansinių ataskaitų aiškinamojo rašto tekste.

Pagėgių savivaldybė, Vilniaus g.9, LT-99288 Pagėgiai

2025 M. GRUODŽIO 31 D. pasibaigusių metų VIEŠOJO SEKTORIAUS SUBJEKTŲ GRUPĖS METINIŲ FINANSINIŲ ATASKAITŲ RINKINYS  
(Visos sumos eurais, jei nenurodyta kitaip)

Pavirtinta  
ID -2147345901  
D/L 2026-04-17 10:53:3

P2 Informacija pagal segmentus

ATASKAITINIO LAIKOTARPIO INFORMACIJA PAGAL VEIKLOS SEGMENTUS

Eil. Nr.	Finansinių ataskaitų straipsniai	Segmentai										Iš viso
		3	4	5	6	7	8	9	10	11	12	
		Bendros valstybės paslaugos	Gyvyba	Visojo tvarka ir visuomenės	Ekonomika	Aplinkos apsauga	Būstas ir komunalinis	Sveikatos apsauga	Polisai, kultūra ir religija	Švietimas	Socialinė apsauga	
1	Pagrindinės veiklos sąnaudos	-3.892.265,25	-40.501,35	-505.717,00	-3.417.987,25	-518.919,81	-704.685,62	-2.254.766,31	-1.027.357,46	-6.279.431,42	-8.083.911,93	13
1.1	Darbo užmokesčio ir socialinio draudimo	-2.589.002,88	-27.890,26	-403.030,00	-349.013,12	-507.807,21	-507.807,21	-1.746.727,04	-727.895,78	-5.325.780,51	-2.042.942,42	-26.725.543,40
1.2	Nusidėvėjimo ir amortizacijos	-768.246,52		-26.139,00	-728.562,29		-9.901,47	-50.757,30	-29.000,45	-121.661,11	-2.814,47	-13.720.089,22
1.3	Komunalinių paslaugų ir ryšių	-105.829,44	-1.007,48	-5.121,00	-22.346,17		-53.741,81	-54.308,38	-46.307,10	-159.782,93	-26.831,29	-1.737.082,61
1.4	Komandiruočių	-11.566,00		-288,00	-1.152,00			-786,00	-3.485,56	-644,00	-536,00	-475.275,60
1.5	Transporto	-34.232,64		14.044,00	-7.772,25		-4.940,00	-19.052,94	-6.040,51	-54.812,83	-23.387,28	-18.457,50
1.6	Kvalifikacijos kėlimo	-10.493,50	-423,50	-1.581,00	-250,00			-3.695,00	-1.371,00	-4.940,00	-2.826,30	-164.282,45
1.7	Paprastojo remonto ir eksploatavimo	-1.464,10			-141.902,89			-10.890,00		-9.294,48	-6.224,47	-160.481,46
1.8	Nuvertėjimo ir nurašytų sumų	-27.699,05			-599.842,49		-16.533,55	-171,00	-20.470,97	-9.294,48	-1,00	-674.012,54
1.9	Sunaudotų ir parcliuotų atsargų savikaina	-93.335,70	-6.171,00	-47.780,00	-9.448,83	-1.256,99	-47.126,19	-289.661,35	-25.632,09	-418.880,31	-34.394,50	-933.686,96
1.10	Socialinių išmokų	-3.114,00						-1.038,00	-1.038,00	-4.152,00	-5.406.291,86	-5.415.633,86
1.11	Nuomos							-450,00			-18.760,52	-19.210,52
1.12	Finansavimo	0,00	0,00	0,00	-869.654,78	-128.978,98	-32.000,00	0,00	-64.050,00	0,00	0,00	-1.094.683,76
1.13	Kitų paslaugų	-247.281,42	-5.009,11	-7.734,00	-688.042,43	-388.683,84	-32.635,39	-94.041,30	-102.066,00	-104.081,12	-518.901,82	-2.188.476,43
1.14	Kitos							-3.188,00		-75.402,04		-78.590,04
2	Apskaitos politikos keitimo ir esminių apskaitos taisyklių taikymo įtaka											1.901,62
3	Pagrindinės veiklos pinigų srautai											
3.1	Išmokos											
3.1.1	Darbo užmokesčio ir socialinio draudimo	-3.682.158,28	-46.579,83	-472.559,54	-1.774.269,33	-396.578,97	-666.605,06	-2.197.041,77	-879.329,60	-5.947.860,48	-7.617.445,75	-23.680.428,61
3.1.2	Komunalinių paslaugų ir ryšių	-2.555.807,98	-27.963,07	-402.550,00	-335.705,86	-438,00	-490.328,08	-1.692.095,21	-711.894,00	-5.210.540,25	-2.015.539,97	-13.442.862,42
3.1.3	Komandiruočių	-308.757,28	-1.009,88	-8.297,00	-3.850,00		-52.630,85	-65.248,37	-19.686,26	-135.160,51	-17.411,87	-612.052,02
3.1.4	Transporto	-1.400,00		-738,00				-786,00	-3.138,00	-240,00	-480,00	-6.802,00
3.1.5	Kvalifikacijos kėlimo	-58.478,53		-30.500,00	-9.844,84		-22.189,12	-24.643,70	-8.041,30	-137.957,10	-22.555,12	-314.209,71
3.1.6	Paprastojo remonto ir eksploatavimo	-11.367,50	-424,00	-61,00	-250,00		-5.015,44	-3.695,00	-2.056,00	-3.741,01	-3.790,00	-27.084,51
3.1.7	Atsargų įsigijimo	-22.312,76			-629.190,53		-5.015,44	-10.873,00	-300,00		-6.224,47	-673.916,20
3.1.8	Socialinių išmokų	-378.840,29	-6.171,00	-8.881,00	-528.456,25	-1.256,87	-47.126,19	-258.904,88	-11.059,64	-317.608,66	-14.592,96	-1.572.897,74
3.1.9	Nuomos	-3.114,00						-5.279,63		-2.076,00	-5.285.904,72	-5.296.374,35
3.1.10	Kitų paslaugų įsigijimo	-224.909,97	-11.011,88	-19.232,54	-266.971,85	-394.884,10	-49.315,38	-450,00			-18.760,52	-19.210,52
3.1.11	Sumokėtos palūkanos	-117.169,97						-130.779,98	-119.581,40	-140.536,95	-232.186,12	-1.589.410,17
3.1.12	Kitos išmokos	0,00						-4.286,00	-3.553,00			-117.169,97
												-7.839,00

15PRIEDAS

Pagėgių savivaldybė, Vilniaus g.9, LT-99288 Pagėgiai

2025 M. GRUODŽIO 31 D. pasibaigusiu metų VIEŠOJO SEKTORIAUS SUBJEKTŲ GRUPĖS METINIŲ FINANSINIŲ ATASKAITŲ RINKINYS  
(Visos sumos eurais, jei nenurodyta kitaip)

PRAEJUSIO ATASKAITINIO LAIKOTARPIO INFORMACIJA PAGAL VEIKLOS SEGMENTUS

Eil. Nr.	Finansinių ataskaitų straipsniai	Segmentai							
		Bendros valstybės paslaugos	Gyvyba	Viešoji tvarka ir visuomenės apsauga	Ekonomika	Aplinkos apsauga	Būstas ir komunalinis ūkis	Sveikatos apsauga	
1	2	3	4	5	6	7	8	9	
1.1	Pagrindinės veiklos sąnaudos	-3.790.174	-42.085	-437.891	-2.393.874	-168.561	-655.038	-1.726.842	
1.2	Darbo užmokesčio ir socialinio draudimo	-2.591.465	-36.527	-357.773	-290.224		-436.916	-1.322.741	
1.3	Nusidėvėjimo ir amortizacijos	-743.004		-26.139	-647.205		-9.809	-28.143	
1.4	Komunalinių paslaugų ir ryšių	-128.710	-1.097	-4.361	-24.120		-51.852	-50.563	
1.5	Komandiruočių	-7.884			-460				
1.6	Transporto	-25.762	-1.703	-20.802	-7.841		-5.174	-6.868	
1.7	Kvalifikacijos kėlimo	-2.321	-200		-95		-1.765	-1.765	
1.8	Paprastojo remonto ir eksploataavimo	-10.242			-134.107		-2.571	-5.758	
1.9	Nuvertėjimo ir nurasų sumų	-7.672	-1		-949.508		-1.053	-1.053	
1.10	Sunaudojų ir patduotu atsargų savikaina	-78.789	-2.557	-23.744	-50.090	-524	-57.330	-194.858	
1.11	Socialinių išmokų	-5.544			-1.848		-924		
1.12	Nuomos								
1.13	Finansavimo	-7.250		0	-278.378		-64.000	-415	
1.14	Kitų paslaugų	-181.530		-5.072	-10.000		-26.462	-113.207	
2	Kitos							-1.470	
2	Apskaitos politikos keitimo ir esminių apskaitos klaidų taisymo įtaka								
3	Pagrindinės veiklos pinigų srautai								
3.1	Išmokos	-3.515.824	-47.949	-417.403	-1.336.103		-627.876	-1.715.437	
3.1.1	Darbo užmokesčio ir socialinio draudimo	-2.621.456	-34.573	-361.969	-286.054		-438.291	-1.312.706	
3.1.2	Komunalinių paslaugų ir ryšių	-298.690	-1.244	-7.207	-4.243		-53.615	-52.339	
3.1.3	Komandiruočių	-1.132		-1	-180				
3.1.4	Transporto	-56.395	-1.704	-29.811	-8.914		-24.834	-10.299	
3.1.5	Kvalifikacijos kėlimo	-5.424	-200		-95		-2.794	-2.794	
3.1.6	Paprastojo remonto ir eksploataavimo	-31.681			-449.788		-5.663	-5.663	
3.1.7	Atsargų įsigijimo	-173.178	-10.228	-11.408	-279.602	-172.798	-53.706	-170.347	
3.1.8	Socialinių išmokų				-1.848		-924	-15.038	
3.1.9	Nuomos								
3.1.10	Kitų paslaugų įsigijimo	-175.720		-7.007	-305.378		-58.743	-433	
3.1.11	Sumokėtos patikėtos	-149.118				-383.239		-143.799	
3.1.12	Kitos išmokos	-3.030						-2.021	

15 PRIEDAS

Pagėgių savivaldybė, Vilniaus g.9, LT-99288 Pagėgiai

2025 M. GRUODŽIO 31 D. pasibaigusių metų VIEŠOJO SEKTORIAUS SUBJEKTŲ GRUPĖS METINIŲ FINANSINIŲ ATASKAITŲ RINKINYS  
(Visos sumos eurais, jei nenurodyta kitaip)

Parvirtinta  
ID -2147345901  
D/L 2026-04-17 10:53:30

15 PRIEDAS

Eil. Nr.	Finansinių ataskaitų straipsniai	Segmentai				Iš viso
		Polis, kultūra ir religija	Švietimas	Socialinė apsauga		
1		10	11	12	13	
1	Pagrindinės veiklos sąnaudos	-1.024.140	-5.608.395	-6.839.818	-22.686.818	
1.1	Darbo užmokesčio ir socialinio draudimo	-730.291	-4.704.493	-1.960.042	-12.430.471	
1.2	Nusidėvėjimo ir amortizacijos	-35.699	-131.223	-4.031	-1.625.253	
1.3	Komunalinių paslaugų ir ryšių	-51.856	-152.163	-27.416	-492.137	
1.4	Komandiruočių	-2.640	-1.338	-333	-12.654	
1.5	Transporto	-4.482	-49.948	-15.575	-138.156	
1.6	Kvalifikacijos kėlimo	-1.001	-4.640	-4.184	-14.207	
1.7	Paprastojo remonto ir eksploatavimo	-363	-	-	-153.040	
1.8	Nuvertėjimo ir nurašų sumų	-1.633	-4	-4	-959.871	
1.9	Sunaudojimo ir paruoštų atsargų savikaina	-34.552	-452.183	-65.517	-960.144	
1.10	Socialinių išmokų	-924	-4.620	-4.375.291	-4.389.151	
1.11	Nuomos	-	-12.546	-	-12.961	
1.12	Finansavimo	-49.876	0	-	-567.542	
1.13	Kitų paslaugų	-110.822	-82.220	-374.878	-904.192	
1.14	Kitos	-	-25.569	-	-27.039	
2	Apskaitos politikos keitimo ir esminių apskaitos klaidų taisymo įsaka	-	-	-	-	
3	Pagrindinės veiklos pinigų srautai	-	-	-	-	
3.1	Išmokos	-887.633	-5.288.495	-6.683.525	-21.077.821	
3.1.1	Darbo užmokesčio ir socialinio draudimo	-711.498	-4.665.326	-1.919.435	-12.352.847	
3.1.2	Komunalinių paslaugų ir ryšių	-41.097	-164.490	-29.042	-651.968	
3.1.3	Komandiruočių	-3.162	-700	-277	-5.452	
3.1.4	Transporto	-6.576	-126.963	-22.579	-288.075	
3.1.5	Kvalifikacijos kėlimo	-951	-4.247	-4.184	-17.896	
3.1.6	Paprastojo remonto ir eksploatavimo	-763	-	-	-90.658	
3.1.7	Atsargų įsigijimo	-19.554	-154.433	-113.874	-1.159.128	
3.1.8	Socialinių išmokų	-6.590	-924	-4.413.156	-4.438.480	
3.1.9	Nuomos	-	-	-	-12.979	
3.1.10	Kitų paslaugų įsigijimo	-92.342	-171.334	-168.432	-1.500.993	
3.1.11	Sumokėtos patirtanos	-	-	-	-149.118	
3.1.12	Kitos išmokos	-5.100	-78	-	-10.229	



Pagėgių savivaldybė, Vilniaus g.9, LT-99288 Pagėgiai

2025 M. GRUODŽIO 31 D. pasibaigusį metų VIEŠOJO SEKTORIAUS SUBJEKTŲ GRUPĖS METINIŲ FINANSINIŲ ATASKAITŲ RINKINYS  
(Visos sumos curais, jei nenurodyta kitaip)

Patvirtinta  
ID -2147345901  
D/L 2026-04-17 10:53:30

P23 Finansinės ir investicinės veiklos pajamos ir sąnaudos

FINANSINĖS IR INVESTICINĖS VEIKLOS PAJAMOS IR SĄNAUDOS

17 Priedas

Eil. Nr.	Straipsniai	Ataskaitinis laikotarpis	Praėjęs ataskaitinis laikotarpis
1	2	3	4
1	Finansinės ir investicinės veiklos pajamos	14.643,86	14.226,43
1.1	Pelnas dėl valiutos kurso pasikeitimo		
1.2	Baudų ir delspinigių pajamos	13.828,86	13.120,43
1.3	Palūkanų pajamos	815,00	1.106,00
1.4	Dividendai		
1.5	Kitos finansinės ir investicinės veiklos pajamos*		
1.6	Pervestinos finansinės ir investicinės veiklos pajamos		
2	Finansinės ir investicinės veiklos sąnaudos	-117.196,20	-153.261,61
2.1	Nuostolis dėl valiutos kurso pasikeitimo		
2.2	Baudų ir delspinigių sąnaudos	-26,23	-3.683,38
2.3	Palūkanų sąnaudos	-117.169,97	-149.578,23
2.4	Kitos finansinės ir investicinės veiklos sąnaudos*		
3	Finansinės ir investicinės veiklos rezultatas (1-2)	-102.552,34	-139.035,18

\* Reikšmingos sumos turi būti detalizuojamos aiškinamojo rašto tekste.

Pagėgių savivaldybė, Vilniaus g.9, LT-99288 Pagėgiai

2025 M. GRUODŽIO 31 D. pasibaigusį metų VIEŠOJO SEKTORIAUS SUBJEKTŲ GRUPĖS METINIŲ FINANSINIŲ ATASKAITŲ RINKINYS  
(Visos sumos eurais, jei nenurodyta kitaip)

Patvirtinta  
ID -2147345901  
D/L 2026-04-17 10:53:30

P24 Finansinės rizikos valdymas

INFORMACIJA APIE ĮSIPAREIGOJIMŲ DALĮ (ĮSKAITANT FINANSINĖS NUOMOS (LIZINGO) ĮSIPAREIGOJIMUS) EURAIS  
IR UŽSIENIO VALIUTOMIS

18 PRIEDAS

Eil. Nr.	Įsipareigojimų dalis valiuta	Balansinė vertė ataskaitinio laikotarpio pradžioje	Balansinė vertė ataskaitinio laikotarpio pabaigoje
1	2	3	4
1	Eurais		
2	JAV doleriais	5.539.978,10	6.210.783,98
3	Kitomis		
4	IS viso	5.539.978,10	6.210.783,98



Pagėgėtė savivaldybė, Vilniaus g. 9, LT-99288 Pagėgiai  
 2025 M. GRUDŽIO 31 D. pasibaigusė metų VIEŠOJO SEKTORIAUS SUBJEKTŲ GRUPĖS METINIŲ FINANSINIŲ ATASKAITŲ RINKINYS  
 (Visos sumos eurais, jei nenurodyta kitaip)

Patvirtinta  
 -2147345901  
 ID  
 D/L  
 2026-04-17 10:53:30

P12 Paramos panaudojimas

INFORMACIJA APIE PARAMOS PANAUDOJIMĄ PER ATASKAITINĮ LAIKOTARPĮ

19 P R I E D A S

Eil. Nr.	Paramos rūšis	Gautas paramos likutis ataskaitinio laikotarpio pradžioje	Per ataskaitinį laikotarpį					Perduota ne viešojo sektoriaus subjektams	Kiti pokyčiai	Paramos likutis ataskaitinio laikotarpio pabaigoje
			Gauta*	Pergrupuota į kitą paramos rūšį	Sunaudota subjekto veikloje	Perduota kitiems viešojo sektoriaus subjektams	Perduota viešojo sektoriaus subjektams			
1	Pinigais	3	4	5	6	7	8	9	10	
2	Turtu, išskyrus pinigus	5.874,81	400,00		-1.246,00					
3	Paslaugomis		6.521,83		-6.521,83				5.028,81	
4	Turto parauda									
5	Iš viso	5.874,81	6.921,83		-7.767,83				5.028,81	

\* Šio stulpelio skiltyse nurodytų lėšų suma turi sutapti su 6-ojo viešojo sektoriaus apskaitos ir finansinės atskaitomybės standarto „Finansinių ataskaitų aiškinamasis raštas“ 7 priedo lentelės 8 stulpelio skiltyse nurodytų lėšų suma.